

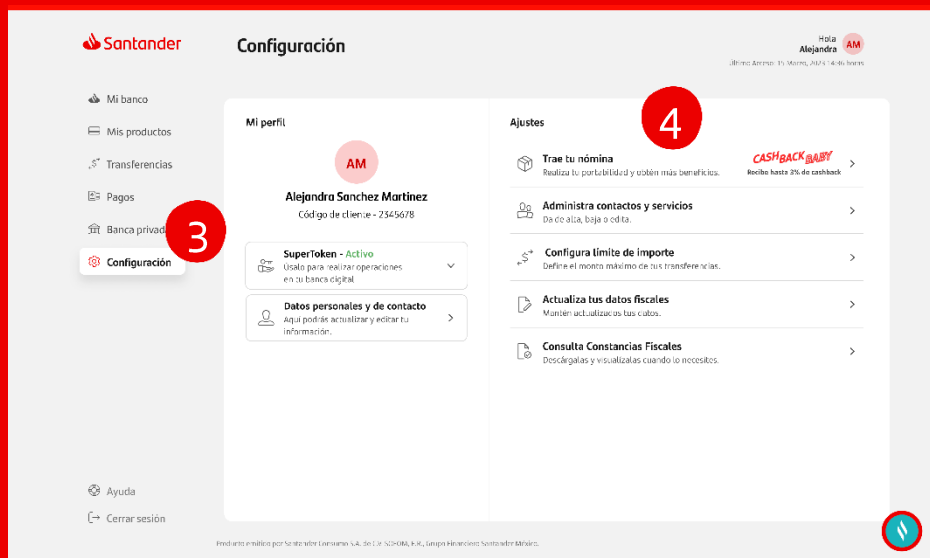


Santander Web

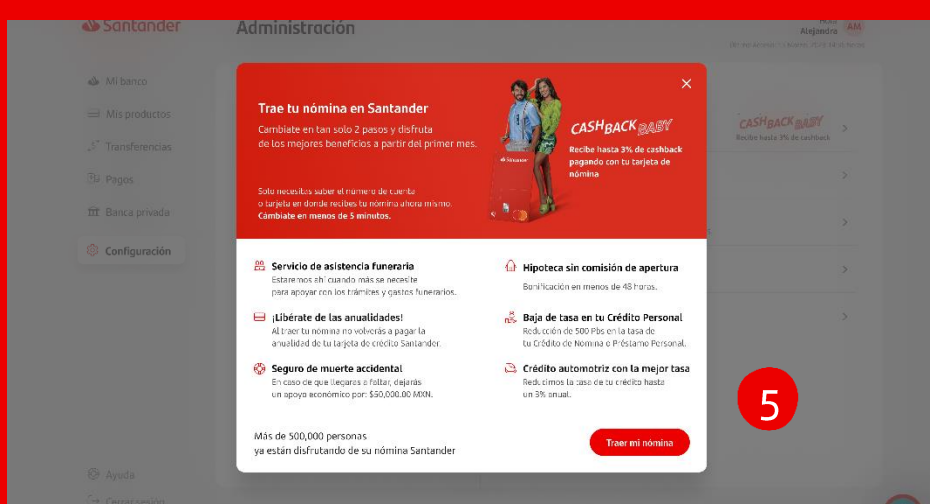
Portabilidad de nómina

- 1 Ingresa a Santander Web **aquí**
- 2 Ingresa los datos solicitados e inicia sesión

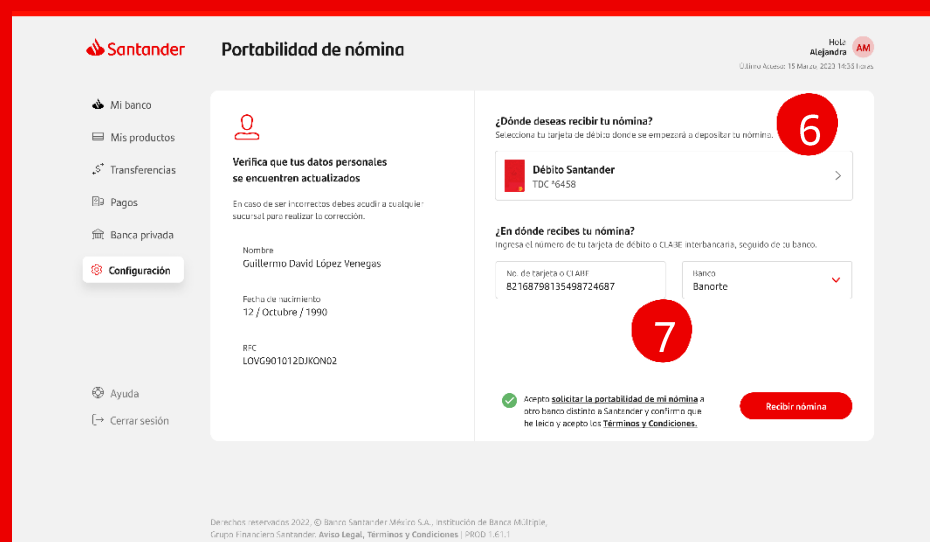
- 3 Da clic en Configuración
- 4 En la sección de ajustes da clic en Trae tu nómina



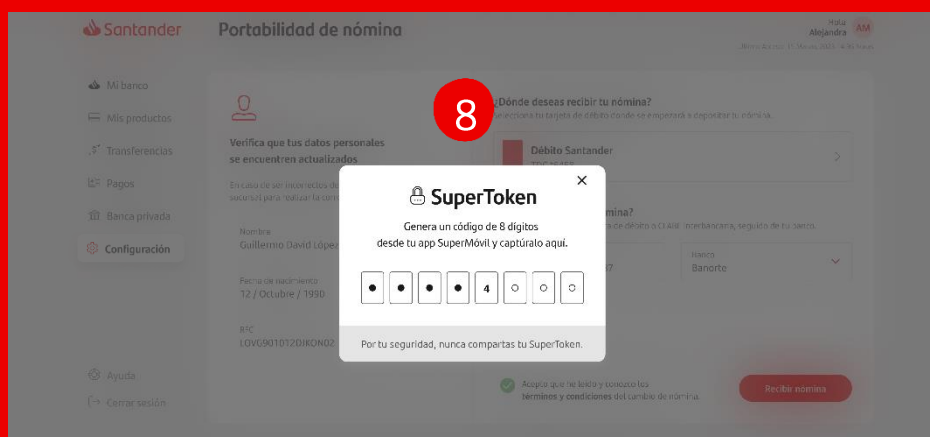
- 5 Da clic en Traer mi nómina



- 6 Selecciona la tarjeta en donde desees recibir tu nómina
- 7 Ingresa los datos donde recibes tu nómina actualmente. Acepta la solicitud de portabilidad y da clic en Recibir nómina

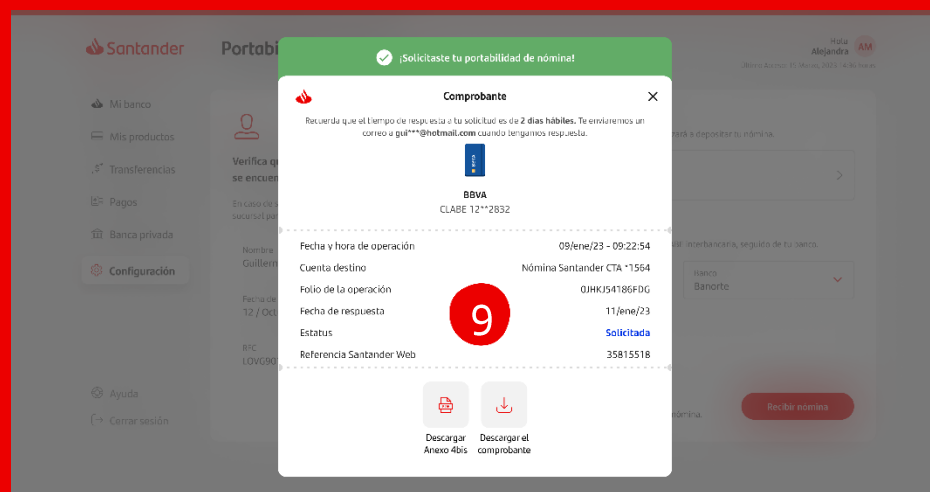


- 8 Dirígete a SuperMóvil, genera una clave SuperToken e ingrésala aquí

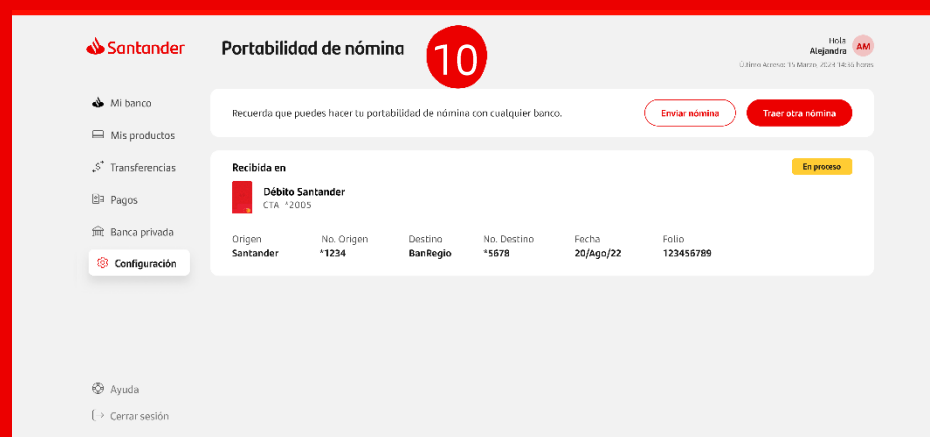


- 9 ¡Solicitaste tu portabilidad de nómina!

Puedes descargar el comprobante si así lo deseas



- 10 Desde la sección Portabilidad de nómina podrás visualizar el estatus de tu solicitud



Los servicios ofrecidos a través de Santander Web están catalogados como servicios de banca electrónica y son prestados por Banco Santander México S.A., Institución de Banca Múltiple, Grupo Financiero Santander México. Para más información sobre los requisitos, comisiones y condiciones de contratación de los productos y servicios de Santander, así como nuestro Aviso de Privacidad, consultar www.santander.com.mx