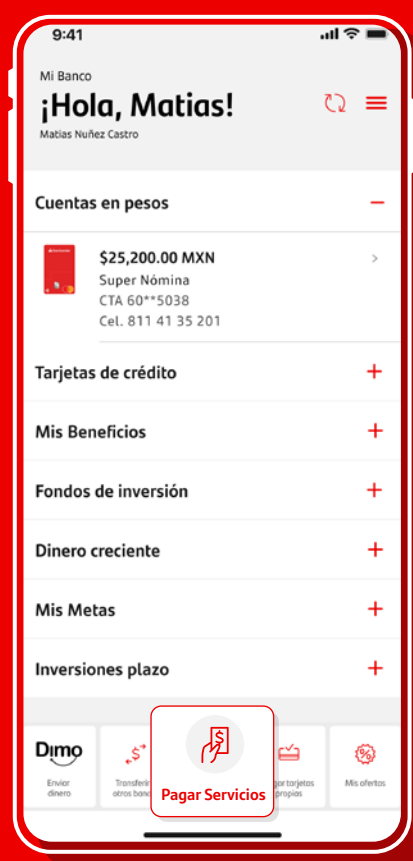


Pago de servicios

Es el momento de disfrutar tu espacio.
Paga tus servicios sin hacer filas desde SuperMóvil.

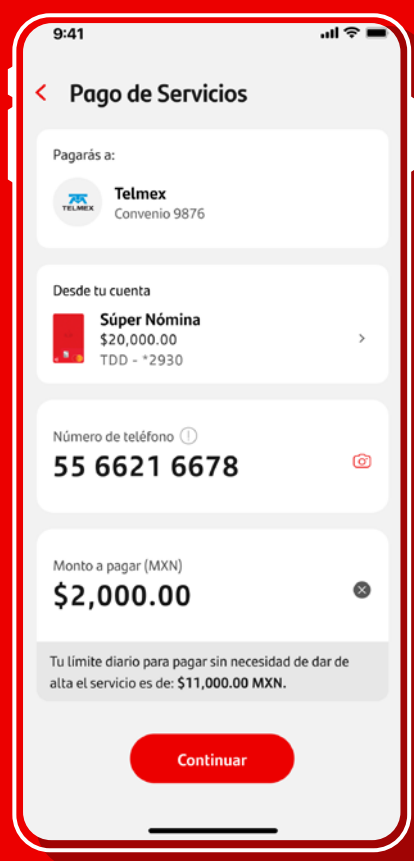
1 Ve al acceso rápido "Pagar Servicios" o busca la opción en "Pagos" dentro del menú superior derecho.



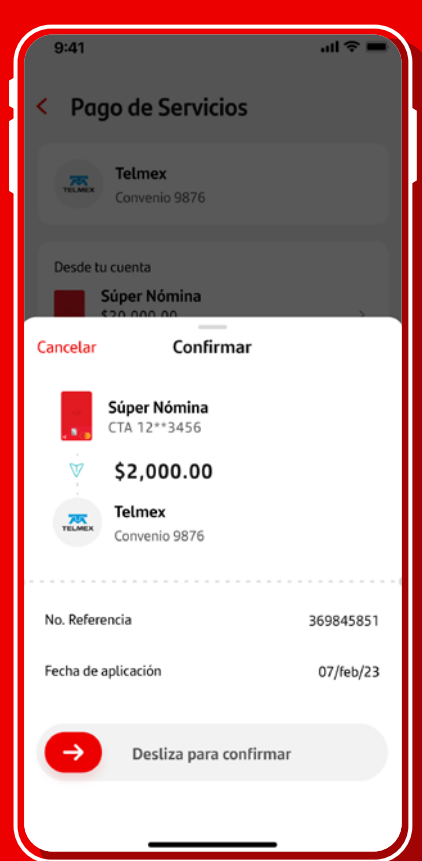
2 Encuentra el servicio que deseas pagar.



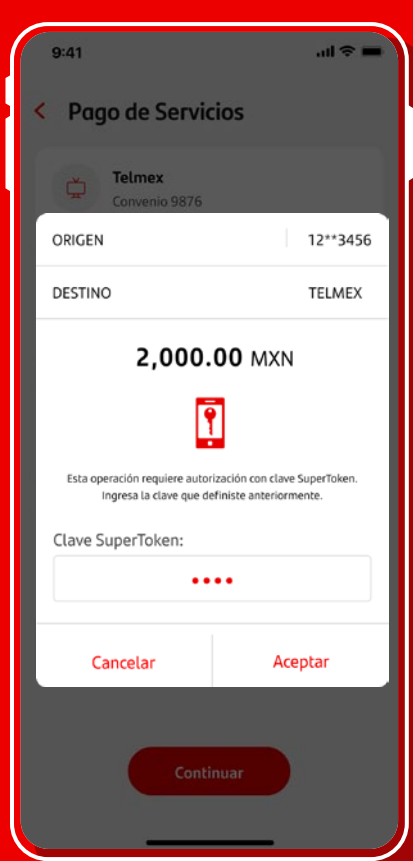
3 Selecciona la cuenta con la que quieres pagar e ingresa los datos.



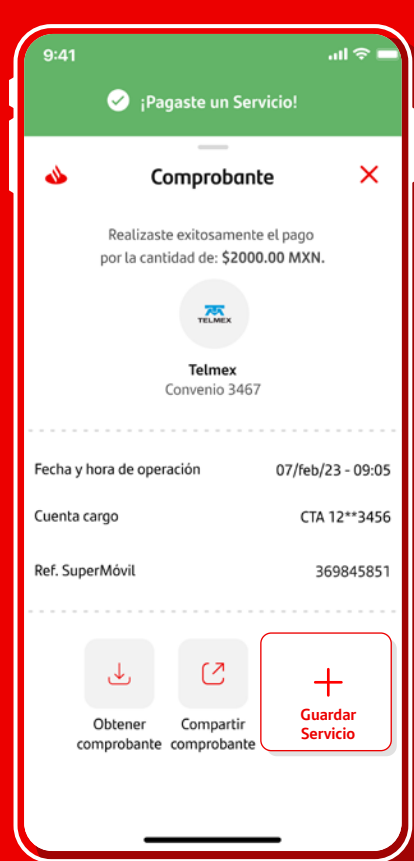
4 Desliza para confirmar la información.



5 Valida con tu clave SuperToken.



6 ¡Listo! Puedes compartir el comprobante y guardar tu servicio.



7 Para guardar, confirma los datos y desliza.



8 Valida con tu clave SuperToken.



9 Obtén tu comprobante. Listo, guardaste el servicio.



- Recuerda que para pagar tus servicios necesitas tener tu banca móvil activa.
- Si tu pago es mayor a \$ 11,000 pesos, tienes que dar de alta el servicio y esperar 30 minutos para que quede activo y puedas realizar el pago.

 Súper rápida, segura y potente. Así es la app de Santander.