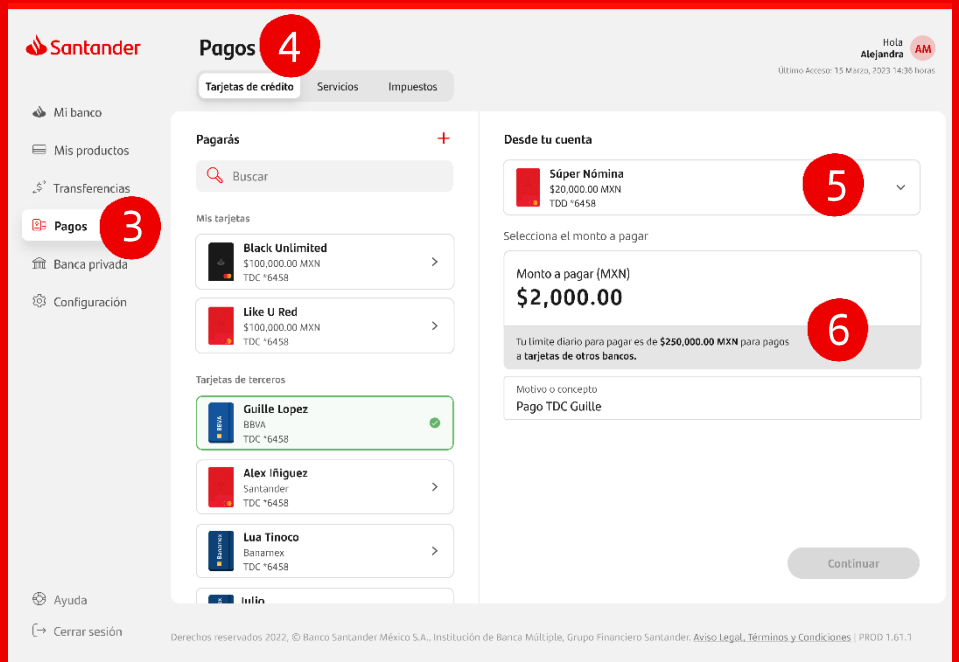




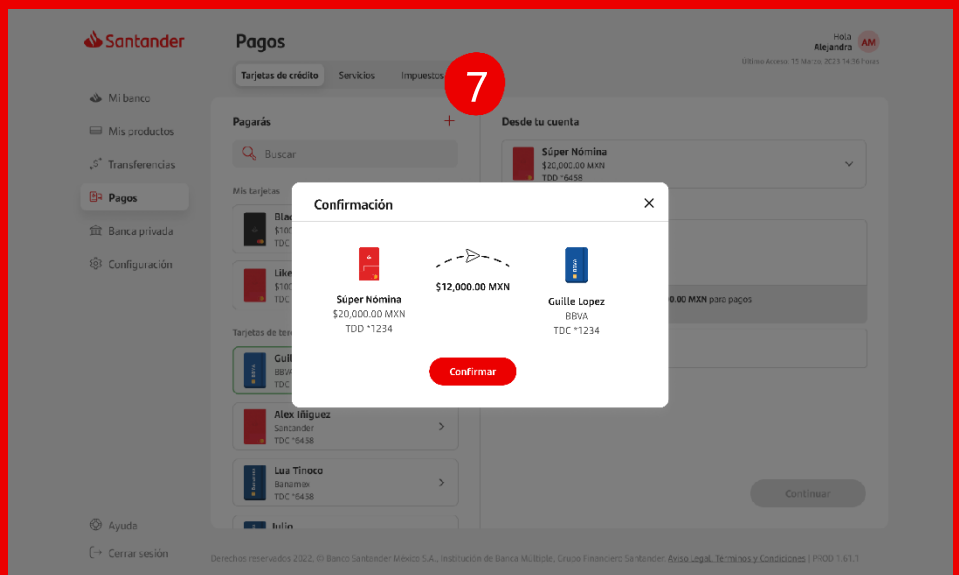
Santander Web

Pago TDC terceros

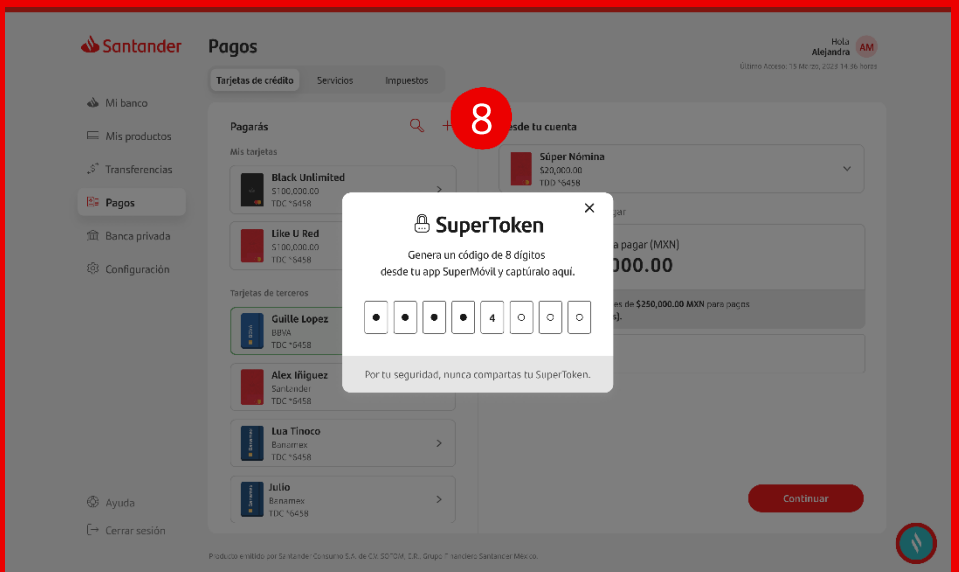
- 1 Ingresa a Santander Web **aquí**
- 2 Ingresa los datos solicitados e inicia sesión
- 3 Da clic en Pagos
- 4 En la parte superior da clic en Tarjetas de crédito y selecciona la tarjeta de crédito de terceros que desees pagar
- 5 Selecciona la cuenta desde la que realizarás el pago
- 6 Ingresa el monto a pagar y el motivo y da clic en Continuar



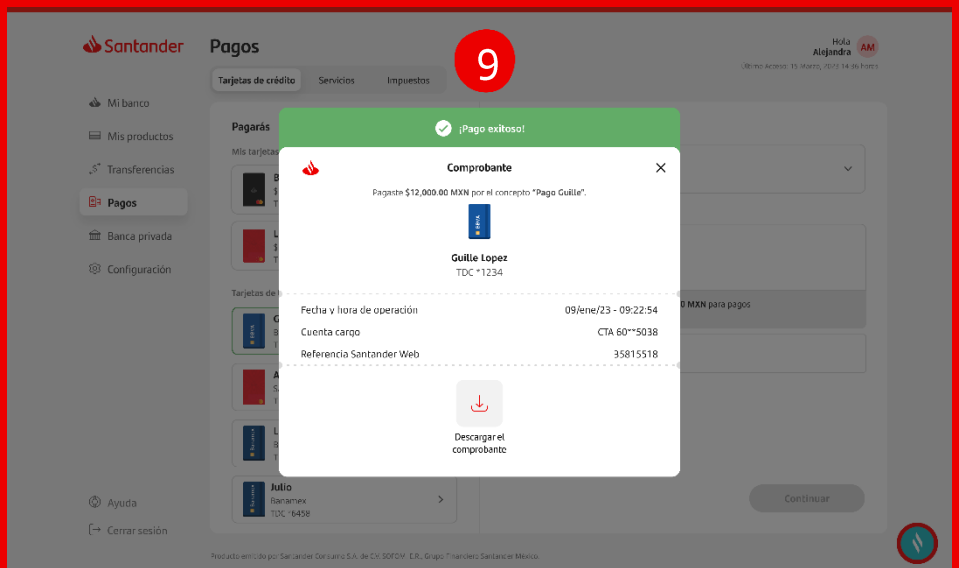
- 7 Da clic en Confirmar



- 8 Dirígete a SuperMóvil, genera una clave SuperToken e ingrésala aquí



- 9 ¡Pago exitoso!
Si lo deseas puedes descargar el comprobante



Los servicios ofrecidos a través de Santander Web están catalogados como servicios de banca electrónica y son prestados por Banco Santander México S.A., Institución de Banca Múltiple, Grupo Financiero Santander México. Para más información sobre los requisitos, comisiones y condiciones de contratación de los productos y servicios de Santander, así como nuestro Aviso de Privacidad, consultar www.santander.com.mx