



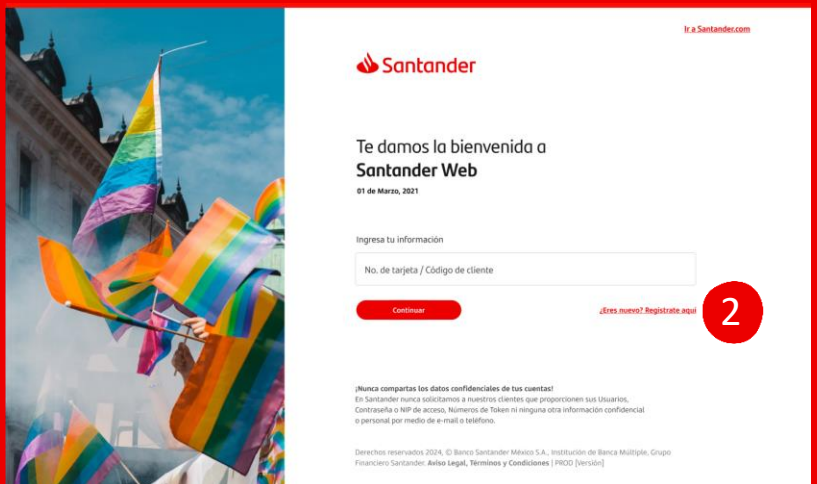
Santander Web

Realizar Afiliación

1 Ingresa a Santander Web **aquí**

2 Al ser afiliación, selecciona ¿Eres nuevo? Regístrate aquí

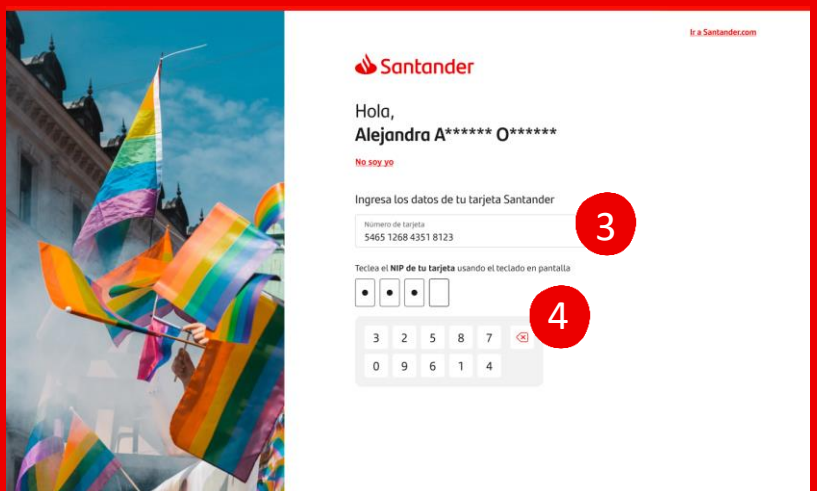
Posteriormente, solo deberás ingresar tus datos



3 Ingresa tu información:

- No. de tarjeta
- Código de cliente

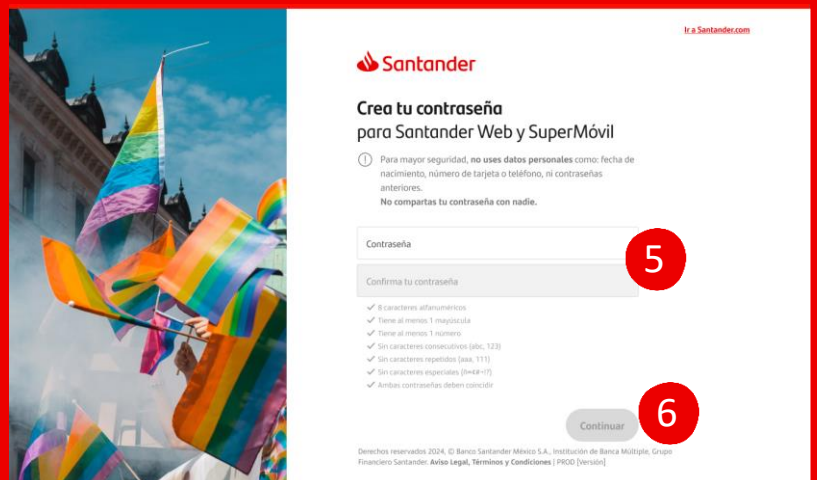
4 Ingresa tu NIP de cajero



5 Crea tu contraseña para Santander Web y SuperMóvil

Debe contener mínimo 8 caracteres alfanuméricos

6 Selecciona continuar



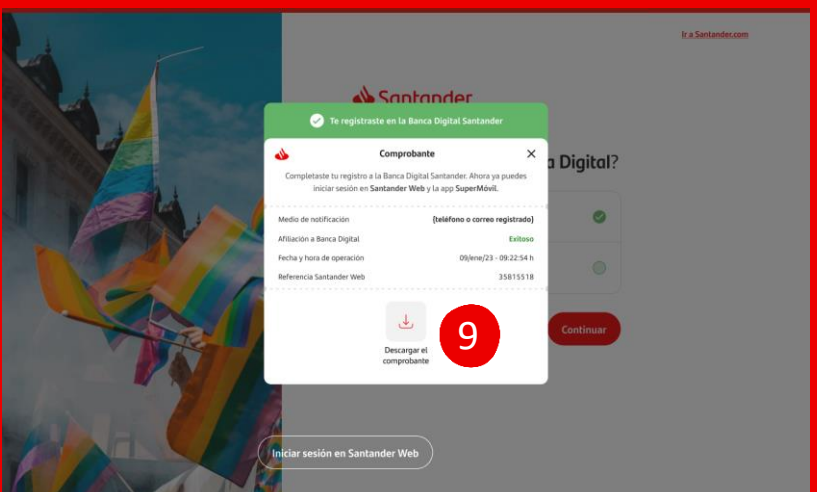
7 Selecciona el medio por el que te gustaría recibir tus notificaciones de las operaciones que realices en tu banca digital



8 Selecciona continuar

9 ¡Listo has completado tu proceso de Afiliación!

A partir de este momento puedes ingresar a tu Banca Digital Santander



Los servicios ofrecidos a través de Santander Web están catalogados como servicios de banca electrónica y son prestados por Banco Santander México S.A., Institución de Banca Múltiple, Grupo Financiero Santander México. Para más información sobre los requisitos, comisiones y condiciones de contratación de los productos y servicios de Santander, así como nuestro Aviso de Privacidad, consultar www.santander.com.mx