



## **FONDO DE TITULIZACIÓN RMBS Prado X**

**SANTANDER DE TITULIZACIÓN, S.G.F.T., S.A.**  
**C/Juan Ignacio Luca de Tena 9-11**  
**28027 Madrid**  
**[santanderdetitulizacion@gruposantander.es](mailto:santanderdetitulizacion@gruposantander.es)**



DENOMINACION DEL FONDO /  
NAME OF THE FUND:

FONDO DE TITULIZACION RMBS Prado X

INFORMACION CORRESPONDIENTE AL /  
INFORMATION AT:

TRIMESTRE/QUARTER 16 03 2026 - 16 06 2026

AÑO / YEAR: 2026

<b>Personas que asumen la responsabilidad de esta información y cargos que ocupan / Acting on behalf of Santander de Titulización S.G.F.T., S.A.</b>	<b>Firma / Signature:</b>
Juan Carlos Berzal Valero - Director General / General Manager	

**I. DATOS GENERALES SOBRE EL FONDO /  
DATA OF THE FUND**

<b>Fecha de Constitución del Fondo / Constitution Date</b>	28 de marzo de 2022	<b>Agencia de Pagos / Paying Agency</b>	BNP PARIBAS SECURITIES SERVICES, SUCURSAL ESPAÑA			
<b>Fecha de Desembolso / Disbursement Date</b>	31 de marzo de 2022	<b>Negociación Mercado / Negotiation Market</b>	AIAF			
<b>Fecha Final Amortización / Final Date of Redemption</b>	16 de marzo de 2055	<b>Agencia de Calificación / Rating Agency</b>	DBRS Fitch			
<b>Sociedad Gestora / Trustee</b>	Santander de Titulización	<b>Calificación / Rating</b>	<b>Inicial / Initial</b>		<b>Actual / Current</b>	
<b>Originador Derechos Crédito / Credit Rights's Seller</b>	Unión de Créditos Inmobiliarios, S.A., E. F. C.	<b>Serie A</b>	<b>DBRS</b>	<b>Fitch</b>	<b>DBRS</b>	<b>Fitch</b>
		<b>Serie B</b>	AH	A+	AA	AA
		<b>Serie C</b>	NR	NR	NR	NR

**II. VALORES EMITIDOS POR EL FONDO: BONOS DE TITULIZACION /  
SECURITIES ISSUED CHARGED TO THE FUND: SECURITISATION BONDS**

SERIES / PRELACIÓN / CÓDIGO ISIN SERIES / PRIORITY OF PAYMENT / ISIN CODE	nº Bonos / nº Bonds	NOMINAL EN CIRCULACION / NOMINAL			
		Nominal / Face Value	Inicial / Initial (1)	Actual / Current (2)	% (2) / (1)
Serie A ES0305635007	5.017	Unitario / per Unit	100.000,00	59.201,27	59,20%
		Total	501.700.000,00	297.012.771,59	
Serie B ES0305635015	237	Unitario / per Unit	100.000,00	100.000,00	100,00%
		Total	23.700.000,00	23.700.000,00	
Serie C ES0305635023	396	Unitario / per Unit	100.000,00	100.000,00	100,00%
		Total	39.600.000,00	39.600.000,00	

**AMORTIZACION E INTERESES BONOS / REDEMPTION AND INTEREST OF THE BONDS**

	<b>Actual / Current</b>		<b>Próximo / Next</b>		
	Fecha Amortización Periodo Actual / Payment Date of the Current Period 16 de junio de 2026		Fecha Próximo Cupón / Next Payment Date 16 de septiembre de 2026		
	<b>Amortización / Redemption</b>	<b>Intereses Brutos / Gross Interest</b>	<b>Tipo de Interés / Interest Rate</b>	<b>Importe Bruto / Gross Interest</b>	<b>Importe Neto / Net Interest</b>
<b>Serie A (ES0305635007)</b>	2.327,97	448,14	3,080%	465,98	377,44
<b>Serie B (ES0305635015)</b>	0,00	753,89	3,180%	812,67	658,26
<b>Serie C (ES0305635023)</b>	0,00	779,44	3,280%	838,22	678,96
<b>Amortización devengada no pagada / Accrued amortisation due not payed</b>					
<b>Amortización Calendario / Scheduled Amortisation</b>					

DENOMINACION DEL FONDO /  
NAME OF THE FUND:

FONDO DE TITULIZACION RMBS Prado X

INFORMACION CORRESPONDIENTE AL /  
INFORMATION AT:

TRIMESTRE/QUARTER 16 03 2026 - 16 06 2026

AÑO / YEAR: 2026

**III. VALORES ADQUIRIDOS POR EL FONDO: DERECHOS DE CRÉDITO**  
**ASSETS PURCHASED BY THE FUND: CREDIT RIGHTS**

DERECHOS DE CRÉDITO / CREDIT RIGHTS	A la Emisión / Issue Date	Situación Actual / Current date
Número de DC's / Number of CR's	4.240	3.259
Saldo Pendiente de Amortizar / Principal Outstanding	565.000.345,81	360.312.741,22
Importes Unitarios DC's / Principal Outstanding per Loan	133.254,80	110.559,29
Tipo de Interés / Interest Rate	1,97%	2,89%

TASAS DE AMORTIZACION ANTICIPADA / PREPAYMENT RATE	Situación Actual / Current Date
Tasa mensual actual anualizada / Monthly Single Rate	8,23%
Tasa últimos 12 meses anualizada / Average 12 Months Single Rate	7,43%
Tasa anualizada desde Constitución del Fondo Prepayment Rate from Constitution	6,64%

MOROSIDAD ACTUAL / CURRENT DELINQUENCY	Hasta 1 mes / Up to 1 month	De 1 a 6 meses / From 1 to 6 months	Mayor de 6 meses / Greater than 6 months
Deuda Vencida (Principal+Intereses) / Debt Due (Principal + Interest)	5.093,27	11.937,32	10.909,10
Deuda Pendiente de vencimiento / Debt to be amortised			360.296.924,65
Deuda Total / Total Debt	5.093,27	11.937,32	360.307.833,75

**FONDO DE TITULIZACIÓN RMBS Prado X**  
**INFORME TRIMESTRAL BONOS DE TITULIZACIÓN /**  
**QUARTERLY BONDS PAYOUT REPORT**  
**16 de junio de 2026 / June 16, 2026**

**INFORMACIÓN RELATIVA A LOS BONOS / QUARTERLY BONDS INFORMATION**

**BONOS TITULIZACIÓN. PRINCIPAL / BONDS. PRINCIPAL**

Saldo anterior / Previous Balance	371.992.197,08
Amortizaciones / Principal Amortised	11.679.425,49
Saldo actual / Outstanding Balance	360.312.771,59
% sobre saldo inicial / % of Initial Balance	63,77%
Amortización devengada no pagada / Principal Accrued and unpaid	0,00

**DATOS / DATA**

Fecha de determinación / Pool Cut-off Date	09/06/2026
Fecha Pago Actual / Payment Date	16/06/2026
Fecha Pago Anterior / Previous Payment Date	16/03/2026
Número de días / Number of Days (Act/360)	92
Tipo de referencia / Reference Interest Rate	2,380%
Próxima Fecha de Pago / Next Payment Date	16/09/2026

**INTERESES PAGADOS / INTEREST PAID**

	índice / index	diferencial / spread	Interés Bruto / Gross Interest
<b>SERIE A</b>	2,150%	0,700%	2.248.318,38
<b>SERIE B</b>	2,150%	0,800%	178.671,93
<b>SERIE C</b>	2,150%	0,900%	308.658,24
<b>Total Intereses / Total Interest</b>			2.735.648,55
<b>Devengados no pagados / Accrued and unpaid</b>			0,00

**VIDA RESIDUAL (AÑOS) / RESIDUAL LIFE (YEARS)**

	INICIAL / INITIAL	16/06/2026
<b>SERIE A</b>	3,86	0,72
<b>SERIE B</b>	4,96	0,75
<b>SERIE C</b>	4,96	0,75

En cumplimiento de lo establecido en el folleto informativo con respecto al artículo 6(3)(c) del Reglamento (UE) nº 2017/2402, UCI mantiene el compromiso de retener en este fondo de titulización, de manera constante, un interés económico neto significativo. /

In compliance with the provisions of the prospectus regarding the article 6(3)(c) from Regulation (EU) No 2017/2402 UCI continues to retain a significant net financial interest in this fund on an ongoing basis.

**INFORME TRIMESTRAL DERECHOS DE CREDITO / QUARTERLY COLLATERAL REPORT**

**DERECHOS DE CRÉDITO. PRINCIPAL / NON DEFAULTED LOANS. PRINCIPAL**

Saldo anterior / Previous Balance	371.992.185,68
Amortizaciones / Principal Amortised	11.679.444,46
Saldo actual / Outstanding Balance	360.312.741,22
Derechos de crédito / Credit Rights	3.259
LTV	59,84%

**DERECHOS DE CRÉDITO FALLIDOS / DEFAULTED RECEIVABLES**

Fecha Pago anterior / As previous balance	1.786.603,74
Periodo actual / Actual period	165.622,88
Acumulados actuales / Cumulative up to date	1.952.226,62

**ADJUDICADOS / REOs**

Fecha Pago anterior / As of previous balance	0,00
Periodo actual / Actual period	0,00
Acumulados actuales / Cumulative up to date	0,00
Nº Derechos de Crédito / Nº Credit Rights	0

**RECUPERACION FALLIDOS / DEFAULTED RECEIVABLES RECOVERIES**

Fecha Pago anterior / As of previous balance	12.155,36
Periodo actual / Actual period	131.247,97
Acumulados actuales / Cumulative up to date	143.403,33

**FONDO DE TITULIZACIÓN RMBS Prado X**  
**INFORME TRIMESTRAL BONOS DE TITULIZACIÓN /**  
**QUARTERLY BONDS PAYOUT REPORT**  
**16 de junio de 2026 / June 16, 2026**

**ORIGEN Y APLICACIÓN DE FONDOS Y CUENTA DE TESORERÍA / ALLOCATION OF CASH AND TREASURY ACCOUNT**

<b>ORIGEN / TOTAL CASH RECEIVED END OF PERIOD</b>	<b>21.744.727,40</b>
<b>PRINCIPAL COBRADO / CASH RECEIVED - PRINCIPAL</b>	
Amortización derechos crédito / Amortisation of Credit Rights	11.513.821,58
<b>INTERESES COBRADOS / CASH RECEIVED - INTEREST</b>	
Intereses derechos crédito / Interest received from Credit Rights	2.615.692,94
Intereses reinversión / Interest received under GIC	9.108,17
Intereses inversión / Interest received under investments	25.373,12
<b>CONTENCIOSOS (JUDICIALES) / CONTENTIOUS</b>	0,00
<b>ADJUDICADOS / TRANSITORY PROPERTIES</b>	131.247,97
<b>OTROS / OTHERS</b>	9.639,91
<b>FONDO DE RESERVA / RESERVE FUND</b>	7.439.843,71

<b>CUENTA TESORERÍA / TREASURY ACCOUNT</b>	<b>7.206.254,82</b>
<b>FONDO DE RESERVA / PRINCIPAL RESERVE FUND</b>	
Saldo anterior / Previous Balance	7.439.843,71
Diferencia / Variation	(233.588,89)
Saldo actual / Outstanding Balance	7.206.254,82
<b>RETENCIONES / WITHHOLDING TAXES</b>	0,00
<b>GTOS RETENIDOS / ISSUE EXPENSES WITHHELD</b>	0,00
<b>OTROS / OTHERS</b>	0,00

<b>APLICACIÓN / TOTAL CASH PAID END OF PERIOD</b>	<b>21.744.727,40</b>
GTOS ORD. Y EXTRAORD. / ORD. AND EXTRAORD. EXPENSES	15.540,86
COMISIÓN DE LA GESTORA / MANAGEMENT FEE	18.752,48
CONTRAPARTE DEL SWAP / SWAP COUNTERPARTY	(1.137.576,70)
INTERESES DE BONOS SERIE A / CLASS A INTEREST	2.248.318,38
INTERESES DE BONOS SERIE B / CLASS B INTEREST	178.671,93
FONDO DE RESERVA / RESERVE FUND	7.206.254,82
AMORTIZACION BONOS SERIE A / CLASS A REDEMPTION	11.679.425,49
AMORTIZACION BONOS SERIE B / CLASS B REDEMPTION	0,00
INTERESES DE BONOS SERIE C / CLASS C INTEREST	308.658,24
AMORTIZACION BONOS SERIE C / CLASS C REDEMPTION	0,00
INTERESES PTMO SUBORDINADO / SUBORDINATED LOAN INTEREST	38.754,79
AMORTIZACIÓN PTMO SUBORDINADO / SUB LOAN REDEMPTION	268.299,19
COMISION ADMINISTRACIÓN / ADMINISTRATION FEE	6.000,00
COMISIÓN VARIABLE / FINANTIAL INTERMEDIATION	913.627,92

**MEJORA CREDITICIA Y PRÉSTAMO SUBORDINADO / CREDIT ENHANCEMENT AND SUBORDINATED LOAN**

<b>MEJORA DE CRÉDITO / CREDIT ENHANCEMENT <sup>(1) (2)</sup></b>		
<b>CONCEPTOS / CONCEPTS</b>	<b>INICIAL / INITIAL</b>	<b>16/06/2026</b>
EMISIÓN SUBORDINADA / SUBORDINATED ISSUE	63.300.000,00 (11,20%)	63.300.000,00 (17,57%)
FONDO DE RESERVA / RESERVE FUND	11.300.000,00 (2,00%)	7.206.254,82 (2,00%)

(1) La mejora está calculada sobre el Saldo Actual de Derechos de Crédito / Credit enhancement is calculated over the Outstanding Balance of Credit Rights.

(2) El Préstamo Subordinado ha sido financiado y retenido por UCI. El Fondo de Reserva se ha constituido a través del Préstamo Subordinado / Subordinated Loan has been funded and withheld by

<b>PRÉSTAMO SUBORDINADO 2 / SUBORDINATED LOAN 2</b>		
<b>CONCEPTOS / CONCEPTS</b>	<b>INICIAL / INITIAL</b>	<b>16/06/2026</b>
<b>PRÉSTAMO SUBORDINADO / SUBORDINATED LOAN</b>		
Saldo vivo / Total Outstanding	689.301,31	107.903,76
Tipo de interés / Interest rate	2,000%	2,000%

**FONDO DE TITULIZACIÓN RMBS Prado X**  
**INFORME TRIMESTRAL BONOS DE TITULIZACIÓN /**  
**QUARTERLY BONDS PAYOUT REPORT**  
**16 de junio de 2026 / June 16, 2026**

**INFORMACIÓN RELATIVA A LOS TRIGGERS / TRIGGERS OF THE MODEL**

<b>FONDO DE RESERVA / RESERVE FUND</b>	
Importe Inicial (Máximo) / Initial (Maximum) Amount	<b>11.300.000,00</b>
Importe Requerido / Amount Required (2,00% DC Actuales / Outstanding CR)	<b>7.206.254,82</b>
Importe Mínimo / Minimum Amount (0,25% DC Iniciales / Initial CR)	<b>1.412.500,86</b>
Importe Final Requerido / Final Amount Required	<b>7.206.254,82</b>
Importe Final Retenido / Final Amount Withheld	<b>7.206.254,82</b>
Sujeto a todo / Subject to all:	
Nivel Requerido anterior / Last Required level	<b>VERDADERO / TRUE</b>

El nivel requerido del Fondo de Reserva decrece / The Reserve Fund required level decreases

<b>TRIGGER DE DIFERIMIENTO DE INTERESES / INTEREST DEFERRAL TRIGGER</b>	
Ratio Fallidos Acumulado / Cumulative Defaulted Ratio (0,35% > 8,00%)	<b>NO</b>

No hay diferimiento de intereses / There is no interest deferral

<b>TRIGGER DE RENEGOCIACIÓN DE REDUCCIÓN DE CUOTAS / RENEGOTIATIONS OF INSTALMENT REDUCTION</b>	
15,00% DC Iniciales / 15,00% of the Initial CR	<b>84.750.051,87</b>
DC renegociados / CR renegotiated	<b>52</b>
Principal Pendiente renegociados / Renegotiated Principal Outstanding	<b>7.185.358,95</b>
% Importe Inicial de los Activos / % Initial Principal balance	<b>1,27%</b>

<b>AMORTIZACIÓN ACELERADA / TURBO AMORTISATION</b>	
(a) Límite / Limit	<b>5,00%</b>
Fecha de Determinación (inclusive) anterior Fecha de Pago posterior 5 años a Fecha de Constitución: 5% Determination Date (inclusive) preceding Payment Date 5 years after Date of Incorporation: 5%	
Ratio Fallidos Acumulado / Cumulative Defaulted Ratio:	0,35%
(b) Fecha de Pago / Payment Date	<b>16/06/2026</b>
Cualquier Fecha de Pago posterior al Step-up Date (16/06/2027) Any Payment Date occurring after the Step-Up Date (16/06/2027)	

No hay Amortización Acelerada / There is no Turbo Amortisation

**INFORMACIÓN RELATIVA A LAS CONTRAPARTES / COUNTERPARTIES INFORMATION**

CONTRATO AGREEMENT	CONTRAPARTE COUNTERPARTY	AGENCIA RATING RATING AGENCY	RATING MÍNIMO EXIGIDO MINIMUM RATING REQUIRED	RATING ACTUAL CURRENT RATING	
CUENTA TESORERÍA / TREASURY ACCOUNT	SANTANDER	DBRS	Largo Plazo	A	AH
		Fitch	Long Term	A	A+
AGENTE DE PAGOS / PAYING AGENT	BNP Paribas	DBRS	Corto Plazo	-	R-1 (middle)
		Fitch	Short Term	F-1	F-1
SWAP	SANTANDER	DBRS	Largo Plazo	A	AH
		Fitch	Long Term	A	A+
		DBRS	Corto Plazo	-	R-1 (middle)
		Fitch	Short Term	F-1	F-1

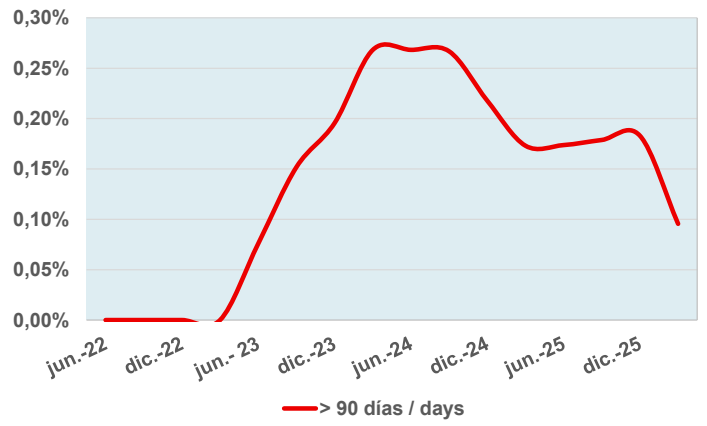
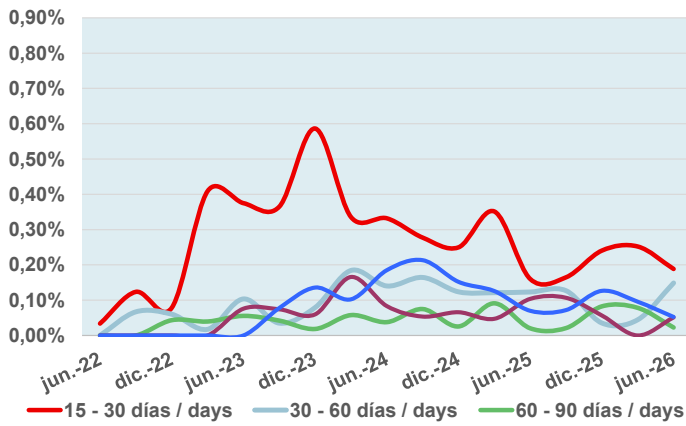
<sup>(\*)</sup> Aplicamos el Deposit Rating / Deposit Rating applied

**FONDO DE TITULIZACIÓN RMBS Prado X**  
**INFORME TRIMESTRAL BONOS DE TITULIZACIÓN /**  
**QUARTERLY BONDS PAYOUT REPORT**  
**16 de junio de 2026 / June 16, 2026**

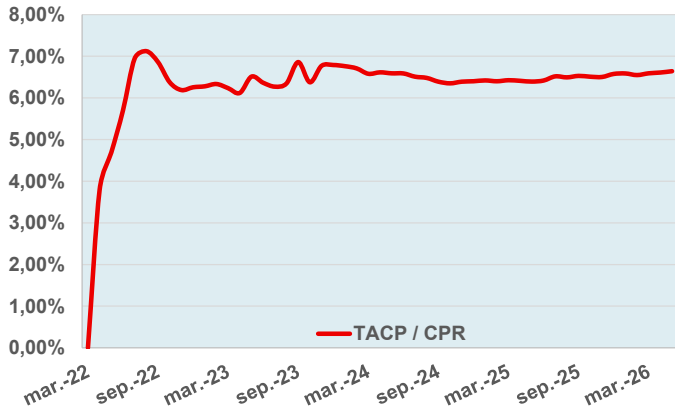
**MOROSIDAD Y TACP HISTÓRICAS / HISTORICAL ARREARS AND CPR**

DERECHOS DE CRÉDITO EN MOROSIDAD / CREDIT RIGHTS IN ARREARS					
	Hasta 30 DÍAS / Up to 30 DAYS	30 a 60 días / 30 to 60 days	60 a 90 días / 60 to 90 days	90 a 180 días / 90 to 180 days	Más de 180 días / More 180 days
<b>Principal / Principal balance</b>	2.786,32	2.899,64	1.503,14	2.749,17	5.878,30
<b>Intereses / Interest</b>	2.306,95	2.177,31	602,17	2.005,89	5.030,80
<b>Saldo derechos crédito / Outstanding Balance</b>	678.945,23	535.935,53	81.260,87	184.329,72	188.917,41
<b>Número / Number</b>	8	6	2	1	2
<b>% saldo derechos crédito / Outstanding Balance</b>	0,19%	0,15%	0,02%	0,05%	0,05%

**MOROSIDAD HISTÓRICA / HISTORICAL ARREARS**



**TACP HISTÓRICA / HISTORICAL CPR**



**FONDO DE TITULIZACIÓN RMBS Prado X**  
**DEFINICIONES / DEFINITIONS**

<b>FECHA DE DETERMINACIÓN</b>	Será la fecha en que la Sociedad Gestora, en nombre del Fondo, realizará las cálculos necesarios para distribuir los fondos disponibles existentes a dicha fecha, de acuerdo con el orden de prelación de pagos descrito en el Folleto Informativo. Todos los datos de los Activos Titulizados (Saldo Vivo DC's, tablas de morosidad, propiedades transitorias, datos estadísticos, etc.) están referidos a dicha fecha.
<b>POOL CUT-OFF DATE</b>	Means the date in which the Gestora will carry out the necessary calculations, on behalf of the Fund, for the distribution of the available funds at this date, according with the Order of Priority of Payments. All the information regarding the Assets (Outstanding Balance of the Credit Rights, arrears' tables, transitory properties, stratification tables, etc.) are referred to this mentioned date.
<b>DEFAULTED RECEIVABLES</b>	Means, at any time, any Receivable that (i) has instalments pending payment for twelve (12) or more months, or (ii) whose debt, in the opinion of UCI, has been deemed not recoverable by the Servicer.
<b>SALDO ACUMULADO DE ACTIVOS IMPAGADO:</b>	Son aquellos préstamos que, en cualquier momento desde la Fecha de Constitución bien (i) tienen o han tenido cuotas pendientes de pago por periodos iguales o superiores a doce (12) meses o (ii) el Cedente, de acuerdo con los procedimientos de concesión ha dado por fallidos o provisionado una pérdida definitiva antes de los doce (12) meses del punto anterior.
<b>REOs (ADJUDICADOS)</b>	Means, at any time, any Receivable that (i) has instalments pending payment for twelve (12) or more months, or (ii) whose debt, in the opinion of UCI, has been deemed not recoverable by the Servicer.
<b>REOs (TRANSITORY PROPERTIES)</b>	Son aquellos préstamos que, en cualquier momento desde la Fecha de Constitución bien (i) tienen o han tenido cuotas pendientes de pago por periodos iguales o superiores a doce (12) meses o (ii) el Cedente, de acuerdo con los procedimientos de concesión ha dado por fallidos o provisionado una pérdida definitiva antes de los doce (12) meses del punto anterior.

# RMBS PRADO X

## INFORME TRIMESTRAL DE ESTADISTICOS / QUARTERLY STATISTIC INFORMATION

09-junio-2026 / June 9, 2026

Principal Pendiente / Principal Outstanding					
Intervalo / Interval		Derechos Crédito / Credit Rights	%	Importe Pendiente / Principal Outstanding (€)	%
0	25.000	196	6,01%	2.782.352,53	0,77%
25.000	50.000	430	13,19%	16.664.324,76	4,62%
50.000	75.000	531	16,29%	32.800.584,80	9,10%
75.000	100.000	563	17,28%	48.843.364,15	13,56%
100.000	125.000	489	15,00%	54.737.537,17	15,19%
125.000	150.000	341	10,46%	46.628.968,50	12,94%
150.000	175.000	214	6,57%	34.446.136,06	9,56%
175.000	200.000	147	4,51%	27.298.156,18	7,58%
200.000	225.000	107	3,28%	22.620.844,02	6,28%
225.000	250.000	70	2,15%	16.708.634,80	4,64%
250.000	275.000	42	1,29%	11.018.300,60	3,06%
275.000	300.000	27	0,83%	7.691.490,14	2,13%
300.000	325.000	37	1,14%	11.548.848,71	3,21%
325.000	350.000	18	0,55%	6.044.205,71	1,68%
350.000	375.000	6	0,18%	2.150.838,39	0,60%
375.000	400.000	10	0,31%	3.887.747,17	1,08%
400.000	425.000	12	0,37%	4.925.089,83	1,37%
425.000	450.000	5	0,15%	2.169.372,93	0,60%
450.000	475.000	4	0,12%	1.864.491,13	0,52%
475.000	500.000	1	0,03%	477.697,02	0,13%
500.000	525.000	4	0,12%	2.054.384,57	0,57%
>	550.000	5	0,15%	2.949.372,05	0,82%
<b>Total</b>		<b>3.259</b>	<b>100,00%</b>	<b>360.312.741,22</b>	<b>100,00%</b>

Máximo / Maximum	Mínimo / Minimum	Promedio / Average
654.362,28	0,00	110.559,29

Tipo Interés / Nominal Interest (*)							
Intervalo / Interval		Derechos Crédito / Credit Rights	%	Importe Pendiente / Principal Outstanding (€)	%	Interés Ponderado / WA Interest rate	Diferencial Ponderado / WA Spread
1,50	2,00	139	4,27%	28.870.839,04	8,01%	1,97	0,97
2,00	2,50	846	25,96%	132.680.104,49	36,82%	2,29	0,93
2,50	3,00	607	18,63%	61.878.416,34	17,17%	2,80	0,25
3,00	3,50	626	19,21%	54.490.909,29	15,12%	3,24	0,52
3,50	4,00	490	15,04%	43.863.819,47	12,17%	3,73	1,34
4,00	4,50	380	11,66%	27.484.256,17	7,63%	4,22	1,66
4,50	5,00	130	3,99%	8.582.046,15	2,38%	4,70	2,14
5,00	5,50	35	1,07%	2.122.983,05	0,59%	5,17	2,52
5,50	6,00	6	0,18%	339.367,22	0,09%	5,58	3,01
<b>Total</b>		<b>3.259</b>	<b>100,00%</b>	<b>360.312.741,22</b>	<b>100,00%</b>	<b>2,89</b>	<b>0,90</b>

(\*) No hay tipo de interés nominal mínimo sobre los préstamos / There is no minimum nominal interest rate applicable for any loan..

Máximo / Maximum	Mínimo / Minimum	Promedio / Average
5,72	1,79	3,14

Fecha de Origenación / Origination Date							
Intervalo / Interval		Derechos Crédito / Credit Rights	%	Importe Pendiente / Principal Outstanding (€)	%	Orig. Ponderada / WA Origination	Meses Ponderados / WA Months
2007		183	5,62%	17.117.389,36	4,75%	18/09/2007	224,70
2008		359	11,02%	33.706.350,52	9,35%	07/06/2008	216,07
2009		131	4,02%	12.887.104,74	3,58%	30/06/2009	203,30
2010		141	4,33%	13.805.720,31	3,83%	24/07/2010	190,50
2011		112	3,44%	9.220.610,36	2,56%	16/07/2011	178,77
2012		194	5,95%	11.555.132,42	3,21%	11/08/2012	165,93
2013		164	5,03%	8.905.289,71	2,47%	08/07/2013	155,03
2014		176	5,40%	9.935.003,36	2,76%	08/07/2014	143,03
2015		313	9,60%	19.379.037,63	5,38%	25/05/2015	132,47
2016		1	0,03%	104.715,73	0,03%	19/05/2016	120,67
2017		7	0,21%	817.913,65	0,23%	19/05/2017	108,67
2018		37	1,14%	4.624.844,06	1,28%	08/10/2018	92,03
2019		68	2,09%	12.107.493,61	3,36%	11/08/2019	81,93
2020		456	13,99%	73.772.884,43	20,47%	17/09/2020	68,73
2021		917	28,14%	132.373.251,33	36,74%	21/06/2021	59,60
<b>Total</b>		<b>3.259</b>	<b>100,00%</b>	<b>360.312.741,22</b>	<b>100,00%</b>	<b>27/03/2017</b>	<b>110,40</b>

	Máximo / Maximum	Mínimo / Minimum	Promedio / Average
Fecha / Date	30/09/2021	15/01/2007	24/11/2015
Meses / Months	57,10	236,17	128,31

# RMBS PRADO X

## INFORME TRIMESTRAL DE ESTADISTICOS / QUARTERLY STATISTIC INFORMATION

09-junio-2026 / June 9, 2026

Fecha de Amortización / Maturity Date						
Intervalo / Interval	Derechos Crédito / Credit Rights	%	Importe Pendiente / Principal Outstanding (€)	%	Vto. Ponderada / WA Maturity	Meses Ponderados / WA Months
Hasta / Until 2040	633	19,42%	30.481.393,88	8,46%	21/04/2037	130,40
2041	65	1,99%	5.356.730,73	1,49%	10/07/2041	181,03
2042	84	2,58%	6.735.153,66	1,87%	05/08/2042	193,87
2043	157	4,82%	13.133.476,31	3,65%	18/06/2043	204,30
2044	156	4,79%	12.808.499,60	3,55%	15/06/2044	216,20
2045	218	6,69%	22.263.730,19	6,18%	07/06/2045	227,93
2046	90	2,76%	10.859.244,88	3,01%	07/06/2046	239,93
2047	247	7,58%	26.937.149,54	7,48%	29/07/2047	253,67
2048	301	9,24%	36.516.637,32	10,13%	12/06/2048	264,10
2049	182	5,58%	26.295.669,64	7,30%	03/07/2049	276,80
2050	391	12,00%	61.365.804,42	17,03%	15/08/2050	290,20
2051	724	22,22%	106.125.191,70	29,45%	17/06/2051	300,27
2052	8	0,25%	1.031.220,88	0,29%	12/05/2052	311,10
2053	3	0,09%	402.838,47	0,11%	08/02/2053	319,97
<b>Total</b>	<b>3.259</b>	<b>100,00%</b>	<b>360.312.741,22</b>	<b>100,00%</b>	<b>03/01/2048</b>	<b>258,80</b>

	Máximo / Maximum	Mínimo / Minimum	Promedio / Average
Fecha / Date	01/03/2053	01/11/2026	11/12/2045
Meses / Months	325,40	4,83	237,51

Revisión Tipos de Interés / Interest Rate Reset Period (*)				
Revisión Tipos / Interest Reset Period (*)	Derechos Crédito / Credit Rights	%	Importe Pendiente / Principal Outstanding (€)	%
<b>anual / annually</b>	<b>52</b>	<b>1,60%</b>	<b>5.013.666,38</b>	<b>1,39%</b>
Floating / Variable	46	1,41%	4.244.237,48	1,18%
Mixed / Mixto	6	0,18%	769.428,90	0,21%
<b>semestral / semiannually</b>	<b>2.725</b>	<b>83,61%</b>	<b>311.814.477,44</b>	<b>86,54%</b>
Floating / Variable	1.747	53,61%	149.504.165,73	41,49%
Mixed / Mixto	978	30,01%	162.310.311,71	45,05%
<b>Fijo / fixed</b>	<b>482</b>	<b>14,79%</b>	<b>43.484.597,40</b>	<b>12,07%</b>
<b>Total</b>	<b>3.259</b>	<b>100,00%</b>	<b>360.312.741,22</b>	<b>100,00%</b>

(\*) Tipos de Interés Mixtos han pasado de tipo fijo a tipo variable  
Mixed Rated Loans have already switched from fixed rates to floating rates.

Tipo de Interés / Interest Type (*)						
Tipo de Interés / Interest Type (*)	Derechos Crédito / Credit Rights	%	Importe Pendiente / Principal Outstanding (€)	%	Interés Ponderado / WA Interest rate	Diferencial Ponderado / WA Spread
<b>Variable / Floating</b>	<b>1.793</b>	<b>55,02%</b>	<b>153.748.403,21</b>	<b>42,67%</b>	<b>3,60</b>	<b>1,09</b>
EUR 12 M	1.168	35,84%	98.738.895,45	27,40%	3,81	1,47
IRPH	625	19,18%	55.009.507,76	15,27%	3,23	0,41
<b>Mixto / Mixed</b>	<b>984</b>	<b>30,19%</b>	<b>163.079.740,61</b>	<b>45,26%</b>	<b>2,26</b>	<b>0,97</b>
EUR 12 M	984	30,19%	163.079.740,61	45,26%	2,26	0,97
<b>Fijo / Fixed</b>	<b>482</b>	<b>14,79%</b>	<b>43.484.597,40</b>	<b>12,07%</b>	<b>2,79</b>	<b>0,00</b>
<b>Total</b>	<b>3.259</b>	<b>100,00%</b>	<b>360.312.741,22</b>	<b>100,00%</b>	<b>2,89</b>	<b>1,03</b>

(\*) Para Préstamos a tipo Fijo ver el Módulo Adicional a la Nota de Valores apartado 2.2.2 c) 4.  
For Fixed loans refer to Additional Building Block to the Securities Note 2.2.2 c) 4.

	Interés Nominal / Nominal Interest		
	Máximo / Maximum	Mínimo / Minimum	Promedio / Average
Variable / Floating	5,72	1,89	3,69
Mixto / Mixed	2,90	1,79	2,29
Fijo / Fixed	3,45	1,99	2,82

Índice de Referencia / Index Rate						
Índice de Referencia / Index Rate	Derechos Crédito / Credit Rights	%	Importe Pendiente / Principal Outstanding (€)	%	Interés Ponderado / WA Interest rate	Diferencial Ponderado / WA Spread
EUR 12 M	2.152	66,03%	261.818.636,06	72,66%	2,84	1,15
IRPH	625	19,18%	55.009.507,76	15,27%	3,23	0,41
Tipo Fijo / Fixed Rate	482	14,79%	43.484.597,40	12,07%	2,79	0,00
<b>Total</b>	<b>3.259</b>	<b>100,00%</b>	<b>360.312.741,22</b>	<b>100,00%</b>	<b>2,89</b>	<b>1,03</b>

# RMBS PRADO X

## INFORME TRIMESTRAL DE ESTADISTICOS / QUARTERLY STATISTIC INFORMATION

09-junio-2026 / June 9, 2026

CC.AA. Del Bien Hipotecado / Property Location by Autonomous Community				
CC.AA. / Autonomous Community	Derechos Crédito / Credit Rights	%	Importe Perdiente / Principal Outstanding (€)	%
Andalucía	653	20,04%	58.021.002,70	16,10%
Aragón	57	1,75%	4.731.077,58	1,31%
Asturias	28	0,86%	1.527.327,79	0,42%
Canarias	147	4,51%	11.956.436,96	3,32%
Cantabria	22	0,68%	1.715.569,62	0,48%
Castilla la Mancha	92	2,82%	10.626.634,99	2,95%
Castilla y León	48	1,47%	3.850.156,17	1,07%
Cataluña	858	26,33%	125.093.605,60	34,72%
Valencia	271	8,32%	20.716.315,98	5,75%
Extremadura	14	0,43%	1.105.910,09	0,31%
Galicia	80	2,45%	4.432.663,47	1,23%
Islas Baleares	104	3,19%	13.245.568,84	3,68%
La Rioja	4	0,12%	121.474,90	0,03%
Madrid	823	25,25%	98.627.060,43	27,37%
Murcia	27	0,83%	1.783.622,43	0,50%
Navarra	9	0,28%	511.808,83	0,14%
Pais Vasco	22	0,68%	2.246.504,84	0,62%
<b>Total</b>	<b>3.259</b>	<b>100,00%</b>	<b>360.312.741,22</b>	<b>100,00%</b>

Concentración por Deudor / Debtor's concentration (*)					
Concentración por Deudor / Debtor's concentration (*)	Derechos Crédito / Credit Rights	%	Importe Perdiente / Principal Outstanding (€)	%	CC.AA.
Deudor / Debtor nº 1	1	0,03%	654.362,28	0,18%	Madrid
Deudor / Debtor nº 2	1	0,03%	609.510,21	0,17%	Cataluña
Deudor / Debtor nº 3	1	0,03%	585.504,80	0,16%	Cataluña
Deudor / Debtor nº 4	1	0,03%	572.782,80	0,16%	Cataluña
Deudor / Debtor nº 5	1	0,03%	527.211,96	0,15%	Madrid
Deudor / Debtor nº 6	1	0,03%	519.694,06	0,14%	Cataluña
Deudor / Debtor nº 7	1	0,03%	518.745,85	0,14%	Cataluña
Deudor / Debtor nº 8	1	0,03%	513.537,73	0,14%	Valencia
Deudor / Debtor nº 9	1	0,03%	502.406,93	0,14%	Madrid
Deudor / Debtor nº 10	1	0,03%	477.697,02	0,13%	Cataluña
Rest of Debtors	3.249	99,69%	354.831.287,58	98,48%	
<b>Total</b>	<b>3.259</b>	<b>100,00%</b>	<b>360.312.741,22</b>	<b>100,00%</b>	

(\*) Only first debtor in the loan considered; one debtor per loan for each operation.  
Only first debtor in the loan considered; one debtor per loan for each operation

Ratio de Ppal Pte sobre Tasación / Current Loan to Value ratio (LTV)						
LTV	Derechos Crédito / Credit Rights	%	Importe Perdiente / Principal Outstanding (€)	%	LTV ponderado / WA LTV	
0,00%	10,00%	81	2,49%	847.432,52	0,24%	7,06%
10,00%	20,00%	138	4,23%	4.906.786,41	1,36%	16,66%
20,00%	30,00%	244	7,49%	16.164.779,09	4,49%	26,10%
30,00%	40,00%	389	11,94%	34.686.066,11	9,63%	35,36%
40,00%	50,00%	474	14,54%	47.402.818,49	13,16%	45,00%
50,00%	60,00%	568	17,43%	62.959.316,09	17,47%	55,35%
60,00%	70,00%	568	17,43%	70.281.303,22	19,51%	65,13%
70,00%	80,00%	509	15,62%	77.114.826,10	21,40%	75,12%
80,00%	90,00%	286	8,78%	45.573.951,92	12,65%	83,37%
90,00%	100,00%	1	0,03%	200.328,49	0,06%	90,56%
>	100,00%	1	0,03%	175.132,78	0,05%	106,13%
<b>Total</b>	<b>3.259</b>	<b>100,00%</b>	<b>360.312.741,22</b>	<b>100,00%</b>	<b>59,84%</b>	

Máximo / Maximum	Mínimo / Minimum	Promedio / Average
106,13%	0,00%	53,51%

Tipo de Vivienda / Type of Dwelling				
Tipo de Vivienda / Type of Dwelling	Derechos Crédito / Credit Rights	%	Importe Perdiente / Principal Outstanding (€)	%
Primera Vivienda / First Residence	3.259	100,00%	360.312.741,22	100,00%
<b>Total</b>	<b>3.259</b>	<b>100,00%</b>	<b>360.312.741,22</b>	<b>100,00%</b>

# RMBS PRADO X

## INFORME TRIMESTRAL DE ESTADISTICOS / QUARTERLY STATISTIC INFORMATION

09-junio-2026 / June 9, 2026

Número de garantías / Number of securities				
Número de garantías / Number of securities	Derechos Crédito / Credit Rights	%	Importe Perdiente / Principal Outstanding (€)	%
1	2.449	75,15%	243.787.389,78	67,66%
2	706	21,66%	99.086.546,26	27,50%
3	96	2,95%	15.576.950,19	4,32%
4	7	0,21%	1.459.095,16	0,40%
6	1	0,03%	402.759,83	0,11%
<b>Total</b>	<b>3.259</b>	<b>100,00%</b>	<b>360.312.741,22</b>	<b>100,00%</b>

Nacionalidad Deudor / Borrower's nationality				
Nacionalidad Deudor / Borrower's nationality	Derechos Crédito / Credit Rights	%	Importe Perdiente / Principal Outstanding (€)	%
Español / Spanish	2.919	89,57%	318.028.110,25	88,26%
Otra / Other	340	10,43%	42.284.630,97	11,74%
<b>Total</b>	<b>3.259</b>	<b>100,00%</b>	<b>360.312.741,22</b>	<b>100,00%</b>

Tipo de Residencia / Type of Dwelling				
Tipo de Residencia / Type of Dwelling	Derechos Crédito / Credit Rights	%	Importe Perdiente / Principal Outstanding (€)	%
Vivienda Libre / Free Dwellings	2.887	88,59%	326.477.032,25	90,61%
Vivienda Protegida (VPO) / Public Protection Housing (VPO)	372	11,41%	33.835.708,97	9,39%
<b>Total</b>	<b>3.259</b>	<b>100,00%</b>	<b>360.312.741,22</b>	<b>100,00%</b>

Canal de Origenación / Origination Channel				
Canal de Origenación / Origination Channel	Derechos Crédito / Credit Rights	%	Importe Perdiente / Principal Outstanding (€)	%
Internet / INTERNET	194	5,95%	25.229.896,27	7,00%
Oficina UCI / OFFICE/BRANCH NETWORK	608	18,66%	87.521.547,96	24,29%
Otro canal (riesgo UCI) / THIRD CHANNEL (UNDERWRITING BY UCI)	2.457	75,39%	247.561.296,99	68,71%
<b>Total</b>	<b>3.259</b>	<b>100,00%</b>	<b>360.312.741,22</b>	<b>100,00%</b>

Préstamos Mixtos: Años tipo variable / Mixed Loans: Years to variable loans							
Años / Years	Derechos Crédito / Credit Rights	%	Importe Perdiente / Principal Outstanding (€)	%	Fecha Cambio Ponder. / WA Switch Date	Meses Ponderados / WA Months	
0	1	29	2,95%	3.672.984,78	2,25%	07/10/2026	4,03
1	2	25	2,54%	4.807.469,00	2,95%	27/12/2027	18,87
2	3	18	1,83%	2.790.145,20	1,71%	14/11/2028	29,64
3	4	2	0,20%	702.141,17	0,43%	12/02/2030	44,82
4	5	21	2,13%	3.417.992,61	2,10%	16/11/2030	54,06
5	6	104	10,57%	16.053.339,36	9,84%	27/08/2031	63,53
7	8	2	0,20%	332.660,09	0,20%	19/01/2034	92,72
8	9	4	0,41%	708.753,42	0,43%	19/11/2034	102,84
9	10	17	1,73%	2.379.618,00	1,46%	06/11/2035	114,58
10	11	147	14,94%	21.745.963,57	13,33%	24/08/2036	124,33
11	12	1	0,10%	106.699,46	0,07%	01/06/2038	145,83
12	13	9	0,91%	1.938.206,09	1,19%	12/02/2039	154,39
13	14	52	5,28%	10.132.862,87	6,21%	15/12/2039	164,57
14	15	391	39,74%	67.427.225,88	41,35%	07/12/2040	176,53
15	16	161	16,36%	26.694.295,35	16,37%	17/07/2041	183,91
19	20	1	0,10%	169.383,76	0,10%	01/01/2046	238,20
<b>Total</b>	<b>984</b>	<b>100,00%</b>	<b>163.079.740,61</b>	<b>100,00%</b>	<b>11/03/2038</b>	<b>143,12</b>	

	Máximo / Maximum	Mínimo / Minimum	Promedio / Average
Fecha / Date	01/01/2046	01/08/2026	08/01/2038
Meses / Months	238,20	1,77	141,03

# RMBS PRADO X

## INFORME TRIMESTRAL DE ESTADISTICOS / QUARTERLY STATISTIC INFORMATION

09-junio-2026 / June 9, 2026

Mixtos: Revisión, Referencia y Años hasta variable / Mixed Loans: Reset Period, Interest Type and Years to Switch							
Periodicidad , Tipo y Años hasta variable / Reset Period, Interest Type and Years to Switch	Derechos Crédito / Credit Rights	%	Importe Perdiente / Principal Outstanding (€)	%	Interés Ponderado / WA Interest rate	Diferencial Ponderado / WA Spread	Fecha Cambio Pond. / WA Switch Date
<b>Semestral / Semiannually</b>	<b>978</b>	<b>99,39%</b>	<b>162.310.311,71</b>	<b>99,53%</b>	<b>2,26</b>	<b>0,96</b>	<b>17/03/2038</b>
<b>EUR 12 M</b>	<b>978</b>	<b>99,39%</b>	<b>162.310.311,71</b>	<b>99,53%</b>	<b>2,26</b>	<b>0,96</b>	<b>17/03/2038</b>
0-1	29	2,95%	3.672.984,78	2,25%	2,23	1,35	07/10/2026
1-2	24	2,44%	4.644.568,86	2,85%	2,01	1,31	01/01/2028
2-3	18	1,83%	2.790.145,20	1,71%	2,32	1,34	14/11/2028
3-4	2	0,20%	702.141,17	0,43%	2,01	0,93	12/02/2030
4-5	21	2,13%	3.417.992,61	2,10%	2,15	1,07	16/11/2030
5-6	103	10,47%	15.906.084,21	9,75%	2,17	0,93	28/08/2031
7-8	2	0,20%	332.660,09	0,20%	2,57	1,19	19/01/2034
8-9	4	0,41%	708.753,42	0,43%	2,48	1,04	19/11/2034
9-10	17	1,73%	2.379.618,00	1,46%	2,27	0,98	06/11/2035
10-11	145	14,74%	21.473.797,40	13,17%	2,23	0,93	25/08/2036
11-12	1	0,10%	106.699,46	0,07%	2,79	1,39	01/06/2038
12-13	9	0,91%	1.938.206,09	1,19%	2,63	1,20	12/02/2039
13-14	52	5,28%	10.132.862,87	6,21%	2,42	0,94	15/12/2039
14-15	389	39,53%	67.240.118,44	41,23%	2,29	0,93	07/12/2040
15-16	161	16,36%	26.694.295,35	16,37%	2,21	0,93	17/07/2041
19-20	1	0,10%	169.383,76	0,10%	2,59	0,79	01/01/2046
<b>Annual / Annually</b>	<b>6</b>	<b>0,61%</b>	<b>769.428,90</b>	<b>0,47%</b>	<b>2,34</b>	<b>1,07</b>	<b>02/10/2034</b>
<b>EUR 12 M</b>	<b>6</b>	<b>0,61%</b>	<b>769.428,90</b>	<b>0,47%</b>	<b>2,34</b>	<b>1,07</b>	<b>02/10/2034</b>
1-2	1	0,10%	162.900,14	0,10%	2,30	1,49	01/08/2027
5-6	1	0,10%	147.255,15	0,09%	2,29	0,89	01/08/2031
10-11	2	0,20%	272.166,17	0,17%	2,35	1,00	12/08/2036
14-15	2	0,20%	187.107,44	0,11%	2,39	0,94	14/10/2040
<b>Total</b>	<b>984</b>	<b>100,00%</b>	<b>163.079.740,61</b>	<b>100,00%</b>	<b>2,26</b>	<b>0,97</b>	<b>11/03/2038</b>

Diferencial de Préstamos Mixtos / Spread for Mixed Loans							
Intervalo / Interval		Derechos Crédito / Credit Rights	%	Importe Perdiente / Principal Outstanding (€)	%	Interés Ponderado / WA Interest rate	Diferencial Ponderado / WA Spread
0,00	0,50	767	77,95%	135.879.632,11	83,32%	2,24	0,92
0,50	1,00	211	21,44%	26.692.796,22	16,37%	2,35	1,21
1,00	1,50	6	0,61%	507.312,28	0,31%	2,35	1,58
<b>Total</b>		<b>984</b>	<b>100,00%</b>	<b>163.079.740,61</b>	<b>100,00%</b>	<b>2,26</b>	<b>0,97</b>

Máximo / Maximum	Mínimo / Minimum	Promedio / Average
1,59	0,74	0,99

Diferencial de Préstamos Variables / Spread for Variables Loans							
Intervalo / Interval		Derechos Crédito / Credit Rights	%	Importe Perdiente / Principal Outstanding (€)	%	Interés Ponderado / WA Interest rate	Diferencial Ponderado / WA Spread
0,00	0,50	365	20,36%	34.908.793,34	22,71%	3,04	0,22
0,50	1,00	366	20,41%	30.681.341,00	19,96%	3,34	0,67
1,00	1,50	355	19,80%	39.026.517,29	25,38%	3,54	1,29
1,50	2,00	542	30,23%	39.310.494,86	25,57%	4,06	1,67
2,00	2,50	108	6,02%	6.198.091,10	4,03%	4,58	2,16
2,50	3,00	53	2,96%	3.375.245,94	2,20%	4,99	2,66
3,00	3,50	4	0,22%	247.919,68	0,16%	5,41	3,16
<b>Total</b>		<b>1.793</b>	<b>100,00%</b>	<b>153.748.403,21</b>	<b>100,00%</b>	<b>3,60</b>	<b>1,09</b>

Máximo / Maximum	Mínimo / Minimum	Promedio / Average
3,45	0,00	1,16