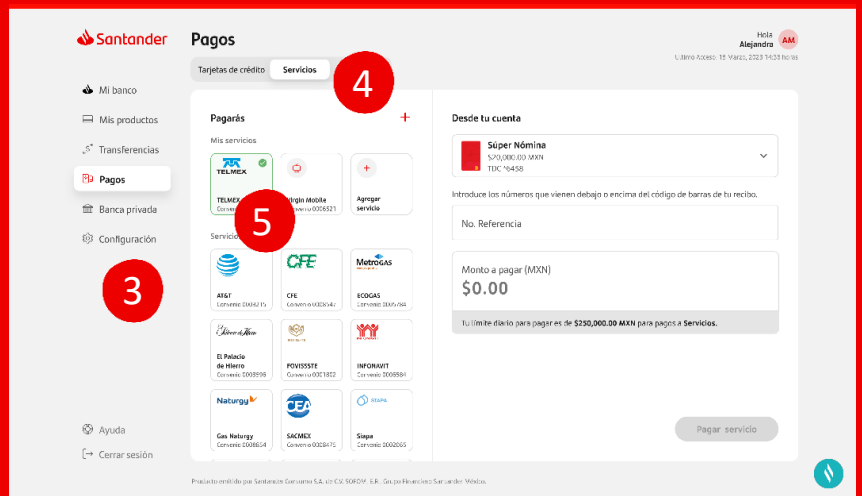




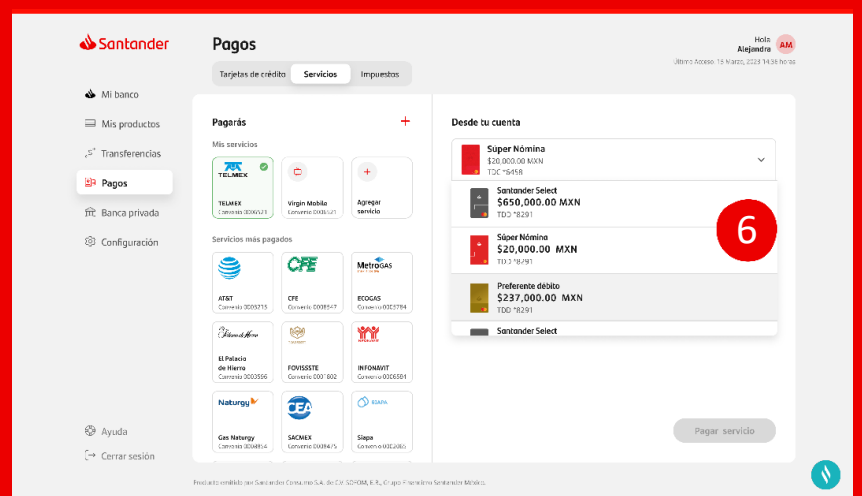
Santander Web

Pago de servicios

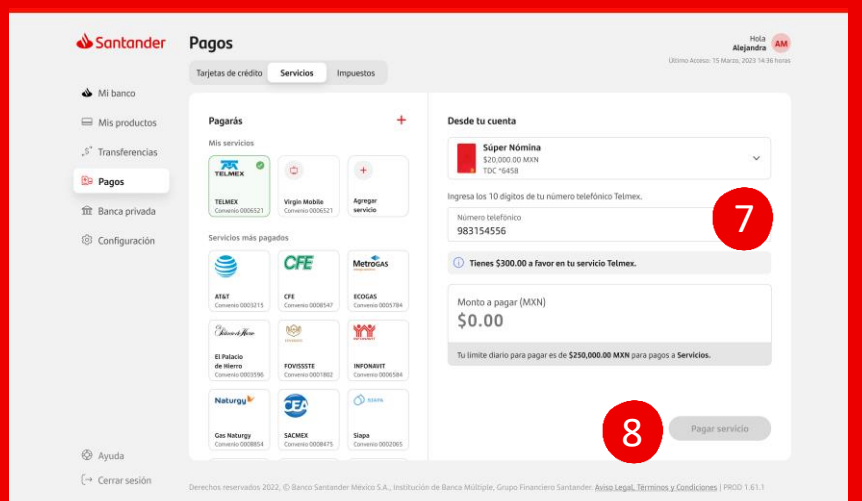
- 1 Ingresa a Santander Web **aquí**
- 2 Ingresa los datos solicitados e inicia sesión
- 3 En el menú lateral izquierdo, da clic en “Pagos”
- 4 Selecciona la opción “Servicios”
- 5 Selecciona el servicio que desees pagar, aquí visualizarás los servicios dados de alta previamente



- 6 Selecciona una cuenta o tarjeta de crédito desde la que desees realizar el pago

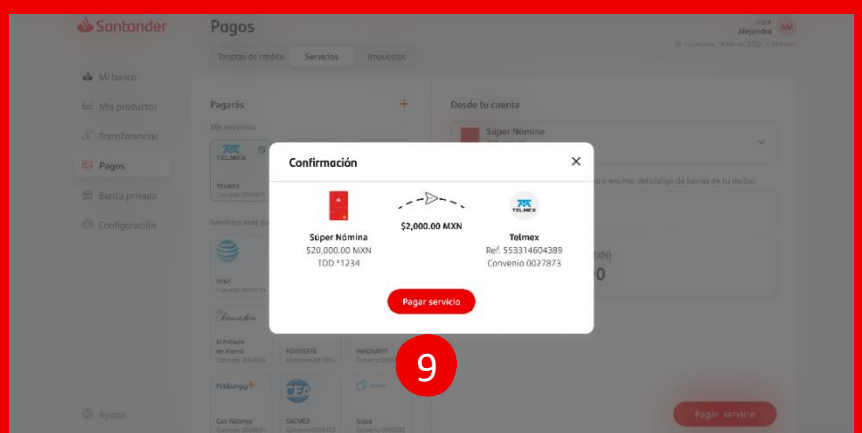


- 7 Ingresa el número de referencia y el monto a pagar (Para el servicio de Telmex, usar tu No. Telefónico de 10 dígitos*)

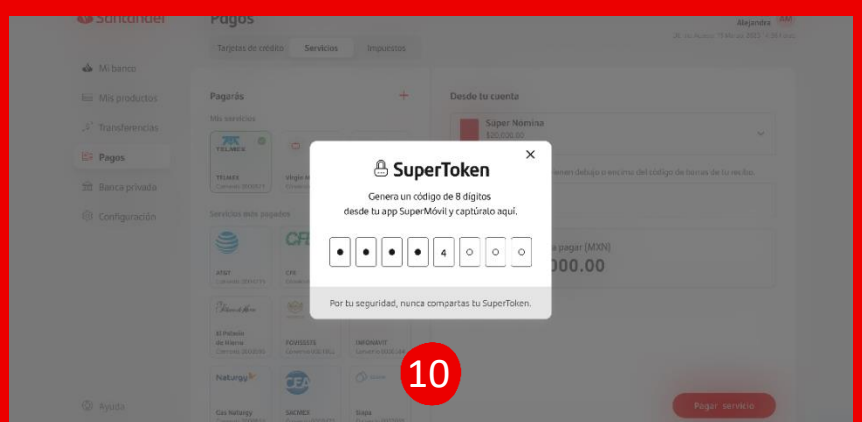


- 8 Da clic en pagar servicio

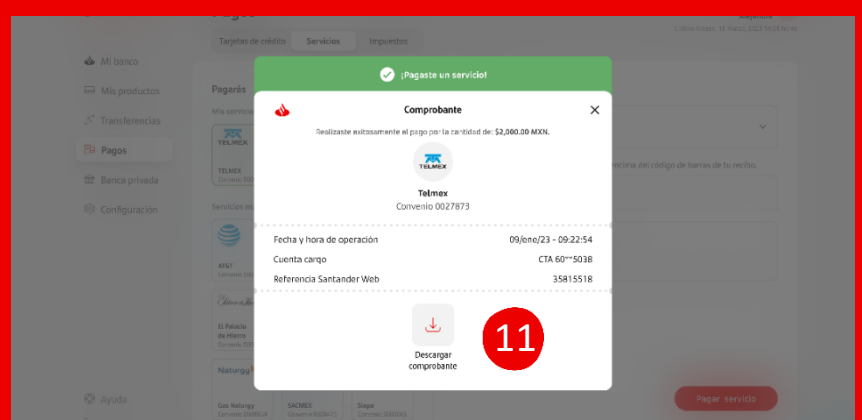
- 9 Confirma los datos y da click en a clic en “Pagar servicio”



- 10 Ingresa tu clave SuperToken



- 11 ¡Pagaste un servicio! Si lo deseas puedes descargar tu comprobante



*Para el servicio de Telmex podrás visualizar tu saldo a favor disponible y monto a pagar

Los servicios ofrecidos a través de Santander Web están catalogados como servicios de banca electrónica y son prestados por Banco Santander México S.A., Institución de Banca Múltiple, Grupo Financiero Santander México. Para más información sobre los requisitos, comisiones y condiciones de contratación de los productos y servicios de Santander, así como nuestro Aviso de Privacidad, consultar www.santander.com.mx