



Santander Web

Fondos de inversión Consulta de saldos

1 Ingresa a Santander Web **aquí**

2 Ingresa los datos solicitados e inicia sesión

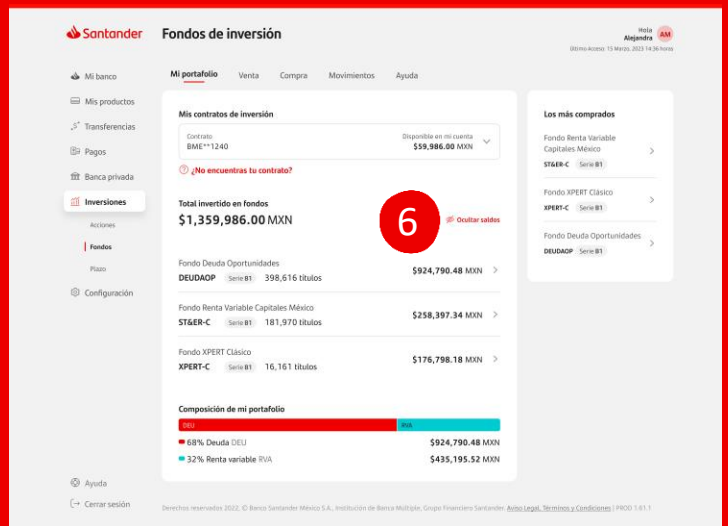
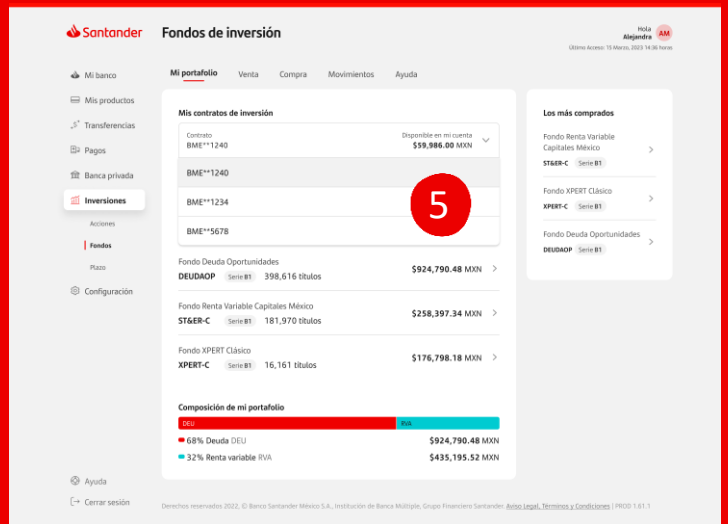
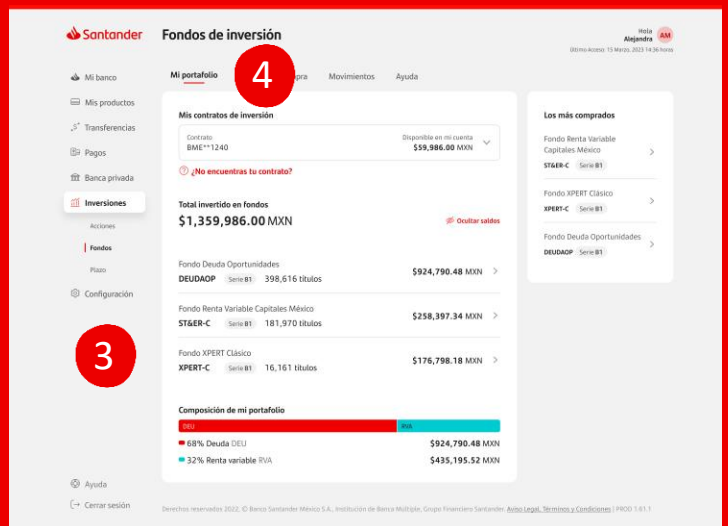
3 En el menú lateral izquierdo da clic en “Inversiones”, seguido de “Fondos”

4 Asegúrate que te encuentres en la pestaña de “Mi portafolio”

5 Elige el contrato que deseas visualizar y consulta su información

6 ¡Listo! Así puedes consultar tus fondos de inversión en Santander Web

Puedes ocultar y mostrar tus saldos cuando lo desees.



Total invertido en fondos
\$***** MXN **Mostrar saldos**

Los servicios ofrecidos a través de Santander Web están catalogados como servicios de banca electrónica y son prestados por Banco Santander México S.A., Institución de Banca Múltiple, Grupo Financiero Santander México. Para más información sobre los requisitos, comisiones y condiciones de contratación de los productos y servicios de Santander, así como nuestro Aviso de Privacidad, consultar www.santander.com.mx



Santander Web

Fondos de inversión

Venta de fondos

1 Ingresa a Santander Web **aquí**

2 Ingresa los datos solicitados e inicia sesión

3 En el menú lateral izquierdo da clic en “Inversiones”, seguido de “Fondos”

4 Ingresa a la pestaña “Venta”

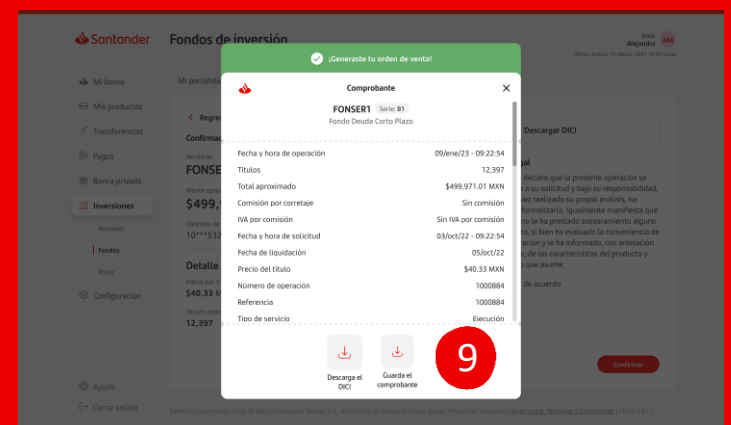
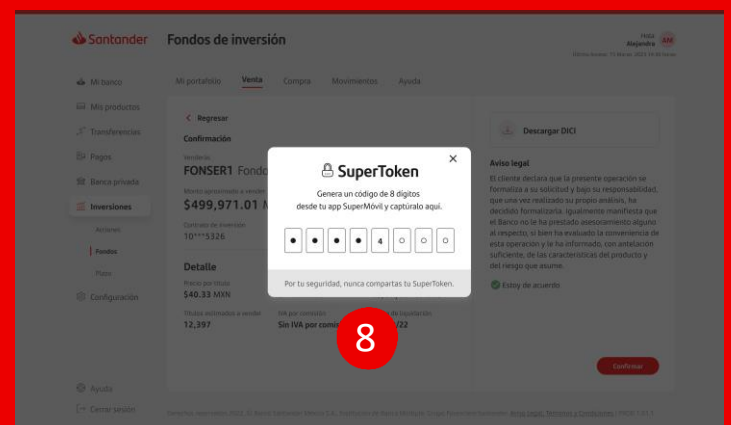
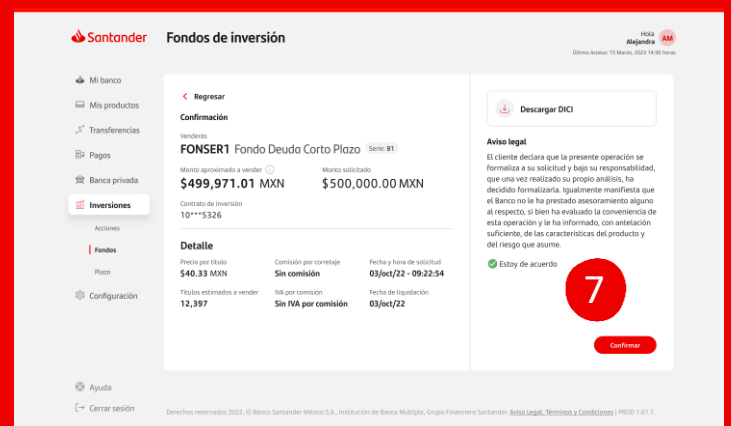
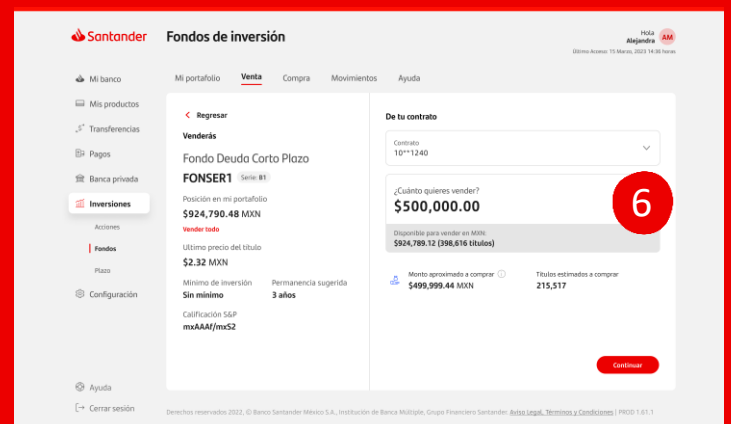
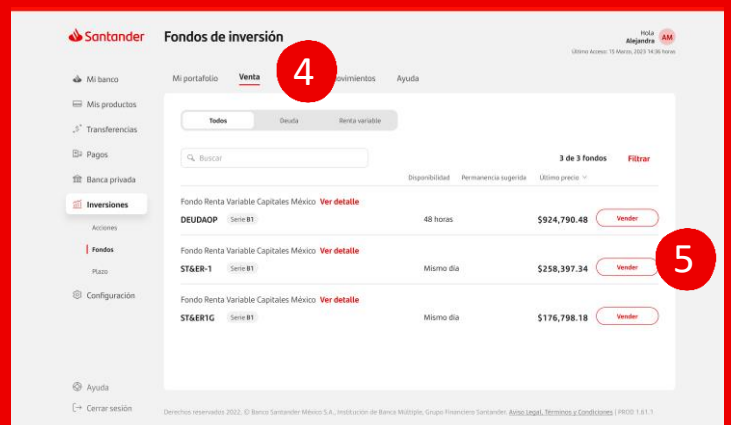
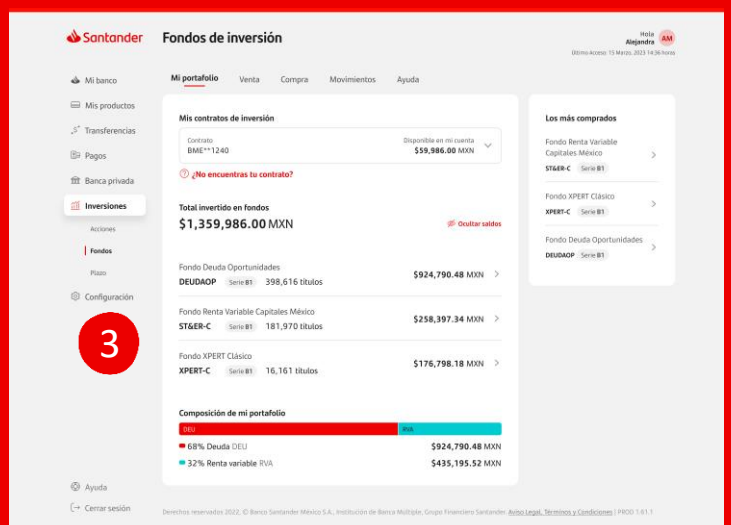
5 Elige el Fondo que requieres vender y da clic en el botón “Vender”

6 Ingresa el monto que quieres vender y da clic en “Continuar”

7 Confirma los datos y monto a vender, da clic en “Estoy de acuerdo” al aviso legal y da clic en “Confirmar”

8 Ingresa tu clave SuperToken

9 ¡Listo! La venta de tu fondo se ha realizado. Si deseas el comprobante, da clic en “Guarda el comprobante”



Los servicios ofrecidos a través de Santander Web están catalogados como servicios de banca electrónica y son prestados por Banco Santander México S.A., Institución de Banca Múltiple, Grupo Financiero Santander México. Para más información sobre los requisitos, comisiones y condiciones de contratación de los productos y servicios de Santander, así como nuestro Aviso de Privacidad, consultar www.santander.com.mx



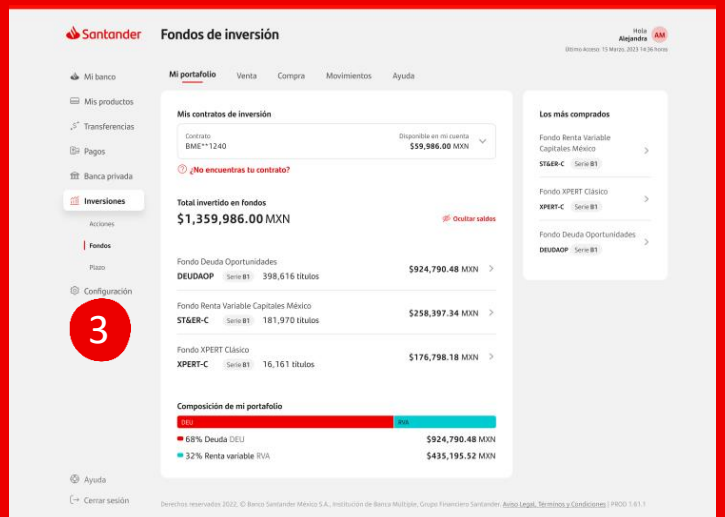
Santander Web

Fondos de inversión

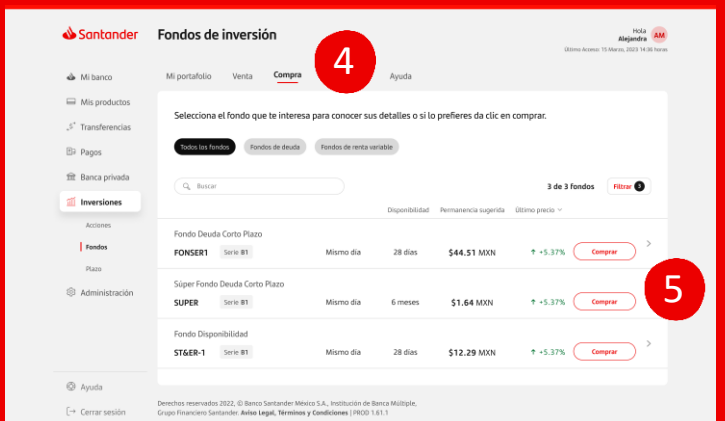
Compra de fondos

- 1 Ingresa a Santander Web **aquí**
- 2 Ingresa los datos solicitados e inicia sesión

- 3 En el menú lateral izquierdo da clic en “Inversiones”, seguido de “Fondos”

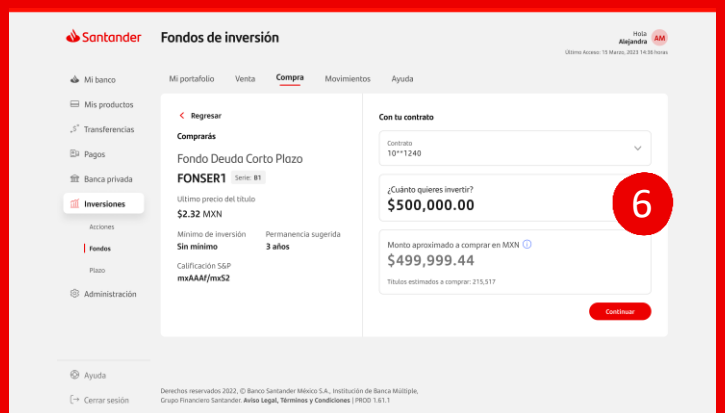


- 4 Ingresa a la pestaña “Compra”



- 5 Elige el Fondo que deseas comprar y da clic en el botón “Comprar”

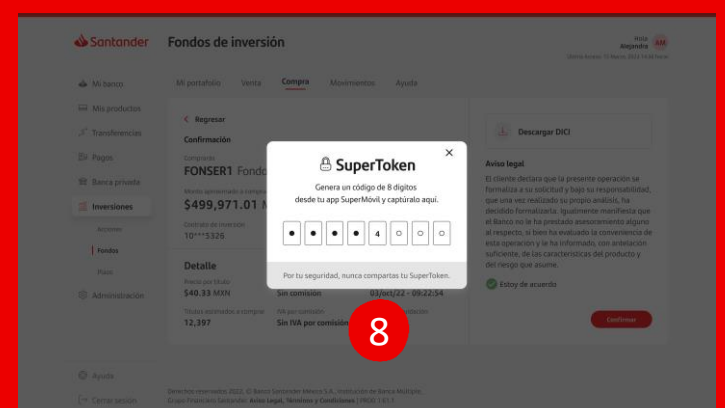
- 6 Ingresa el monto que deseas invertir, posteriormente podrás visualizar los títulos a comprar. Da clic en “Continuar”



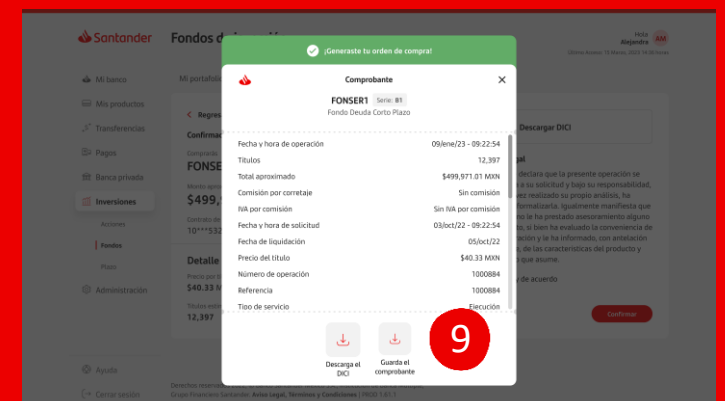
- 7 Confirma los datos y monto a comprar, da clic en “Estoy de acuerdo” al aviso legal y da clic en “Confirmar”



- 8 Ingresa tu clave SuperToken



- 9 ¡Listo! La compra de tu fondo se ha realizado. Si deseas el comprobante, da clic en “Guarda el comprobante”



Los servicios ofrecidos a través de Santander Web están catalogados como servicios de banca electrónica y son prestados por Banco Santander México S.A., Institución de Banca Múltiple, Grupo Financiero Santander México. Para más información sobre los requisitos, comisiones y condiciones de contratación de los productos y servicios de Santander, así como nuestro Aviso de Privacidad, consultar www.santander.com.mx