



Santander Web

Dinero Creciente Retiro

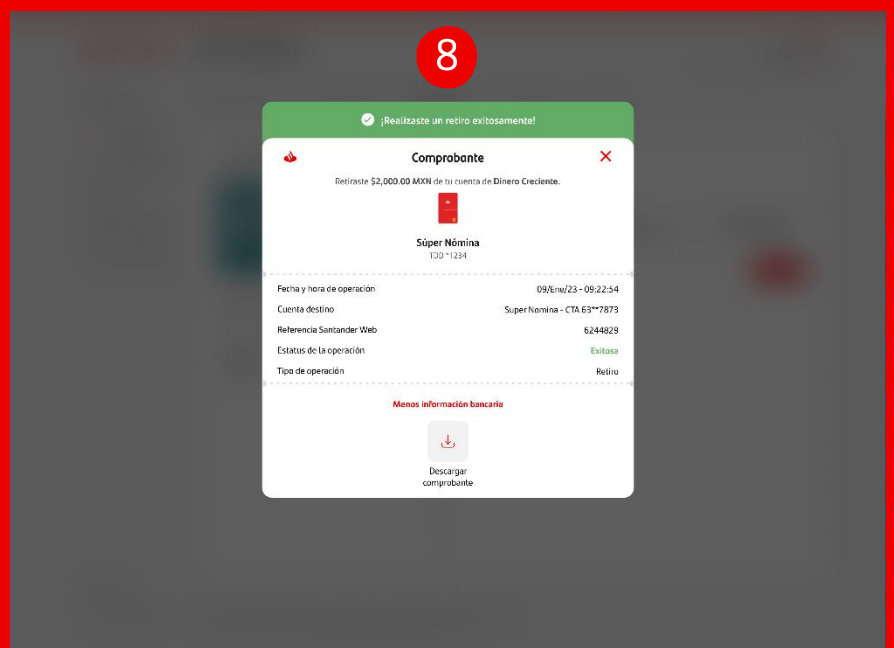
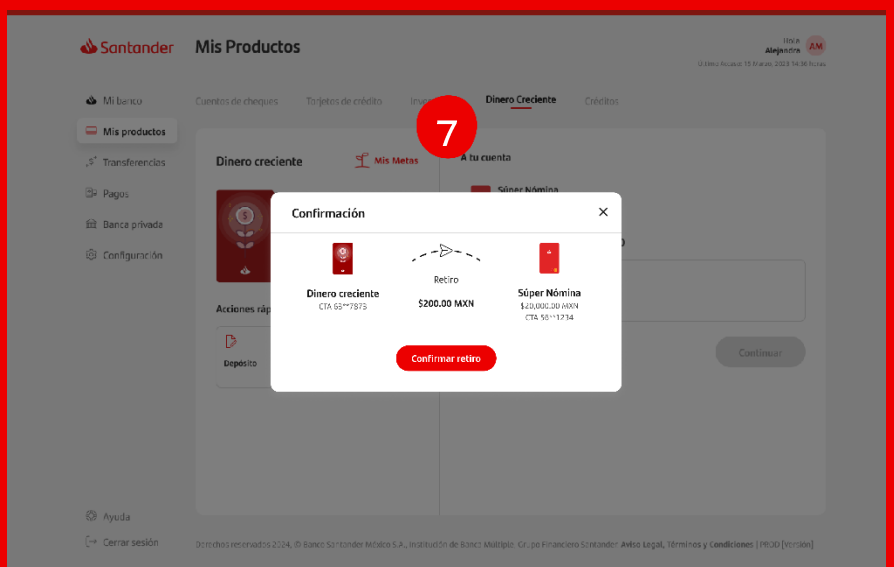
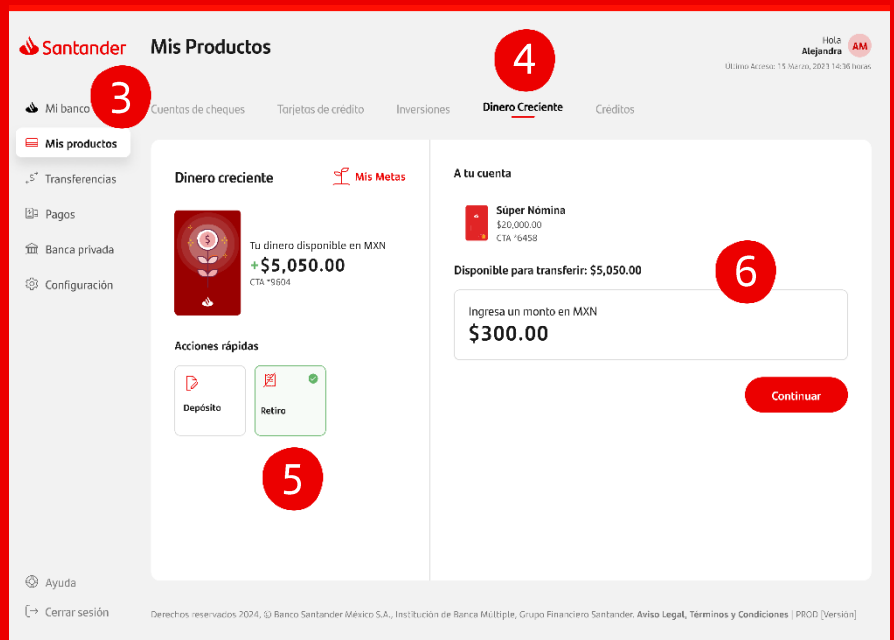
- 1 Ingresa a Santander Web [aquí](#)
- 2 Ingresa los datos solicitados e inicia sesión

- 3 Da clic en Mis productos
- 4 En la parte superior da clic en Dinero Creciente

- 5 Da clic en Retiro
- 6 Ingresa el monto a retirar de Dinero creciente a tu cuenta origen

- 7 Da clic en Confirmar retiro

- 8 ¡Realizaste un retiro de Dinero creciente!
Si lo deseas puedes descargar el comprobante



Dinero creciente es un atributo asociado a tu cuenta de captación. Los servicios ofrecidos a través de Santander Web están catalogados como servicios de banca electrónica y son prestados por Banco Santander México S.A., Institución de Banca Múltiple, Grupo Financiero Santander México. Para más información sobre los requisitos, comisiones y condiciones de contratación de los productos y servicios de Santander, así como nuestro Aviso de Privacidad, consultar www.santander.com.mx