




Es el momento



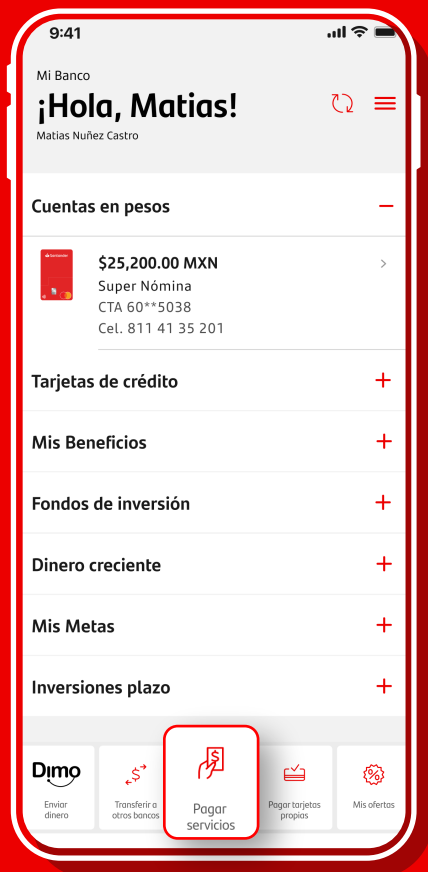
## Paga tus impuestos y contribuciones desde SuperMóvil

Empieza a ahorrarte tiempo y vueltas pagando tus impuestos y contribuciones de la Ciudad de México en minutos. Es el momento.

1

Ingresa a tu sesión en SuperMóvil.

Selecciona "Pagar Servicios" en el menú inferior.



2

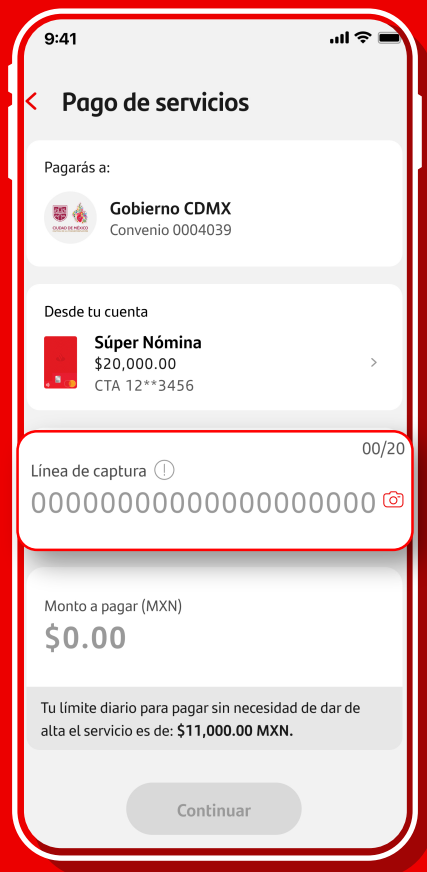
Ingresa en el buscador "Gobierno de la CDMX"



3


Selecciona la cuenta para realizar el pago.

Elige el ícono para escanear el código de barras de la línea de captura.



4

Se habilitará tu cámara para escanear.



5

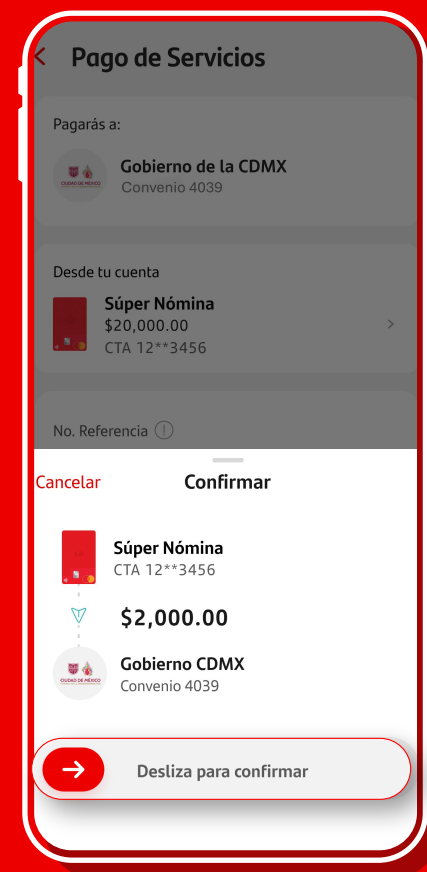
Ingresa el monto exacto a pagar.

Selecciona "Continuar".



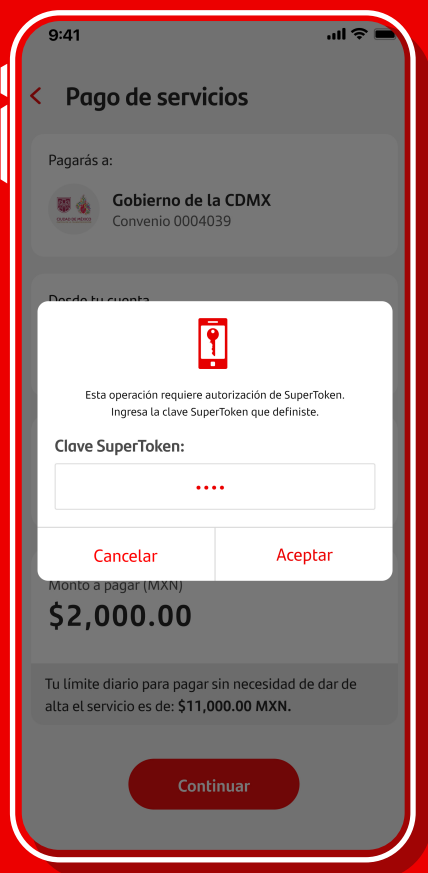
6

Confirma los datos y desliza para confirmar.



7

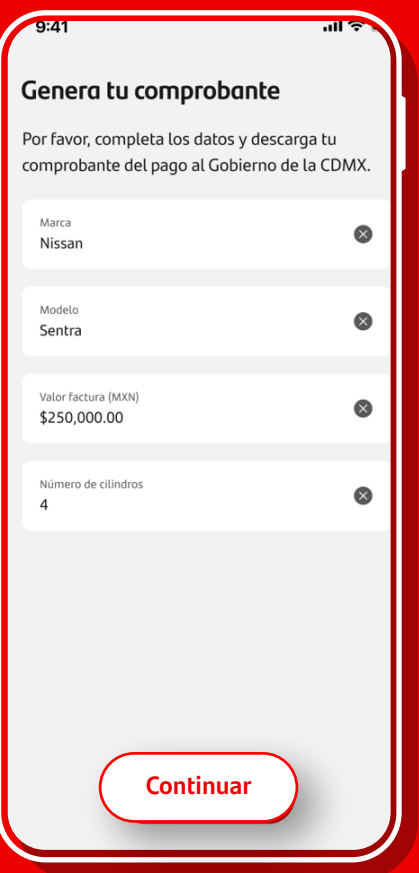
Ingresa tu SuperToken.



8

Dependiendo el tipo de trámite, ingresa los datos correspondientes para generar tu comprobante.

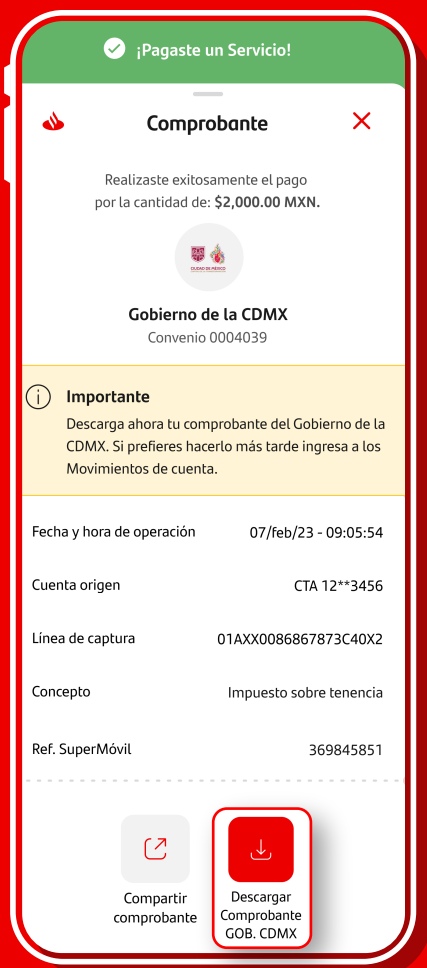
Selecciona "Continuar".



9

Listo, pagaste tu trámite de Gobierno de la CDMX.

Puedes compartir o descargar el comprobante.



Recuerda que también puedes hacer el pago de servicios como agua, luz, teléfono, además de tenencia, predial, multas, licencias y más desde SuperMóvil.

Super rápida, segura y potente. Así es la app de Santander.

Los servicios ofrecidos a través de SuperMóvil están catalogados como servicios de banca electrónica y son prestados por Banco Santander México S.A., Institución de Banca Múltiple, Grupo Financiero Santander México. Para más información sobre los requisitos, comisiones y condiciones de contratación de los productos y servicios de Santander, así como nuestro Aviso de Privacidad, consultar [www.santander.com.mx](http://www.santander.com.mx)